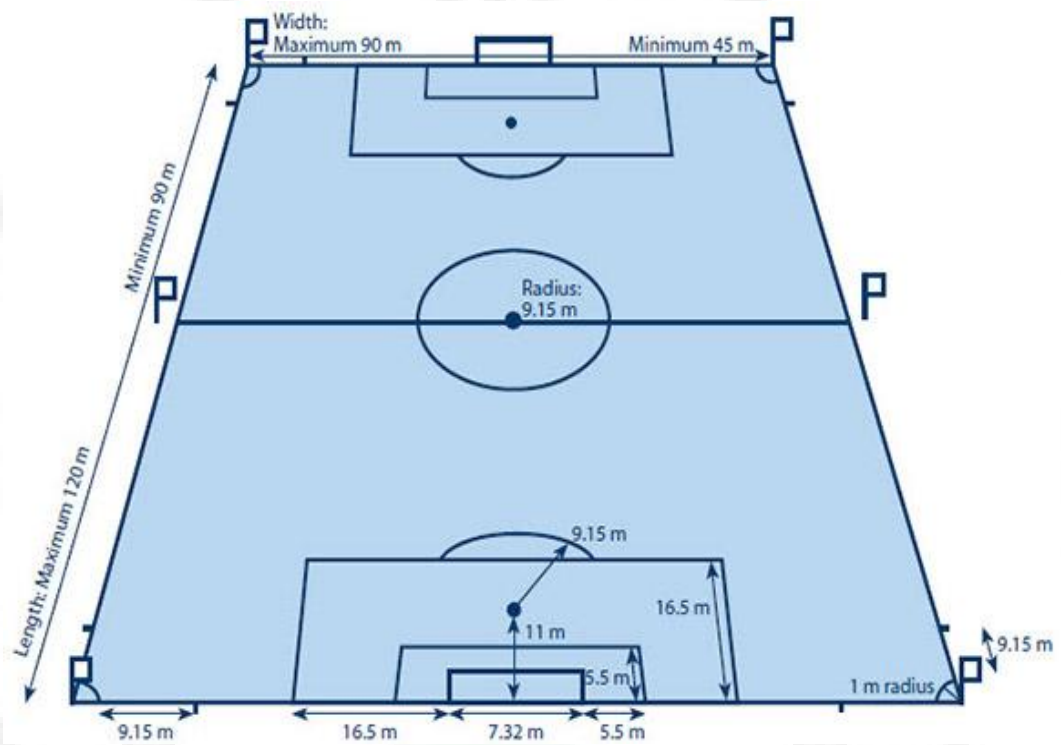


## DAFTAR GAMBAR



**Gambar 2.1 : Ukuran Lapangan Sepakbola**  
( [www.fifa.com](http://www.fifa.com) )



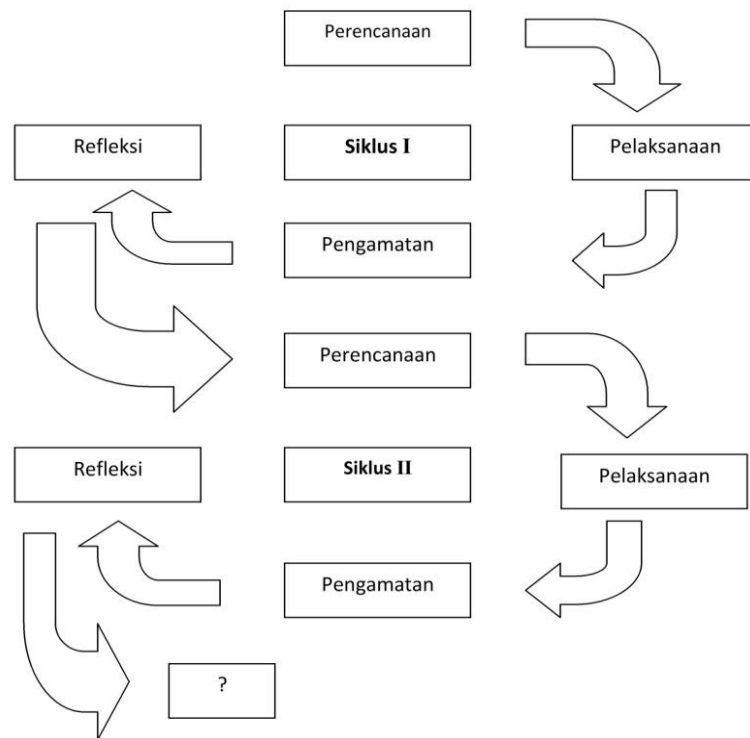
**Gambar 2.2 : Sikap Awal**  
( Sucipto, 2000 : 29 )



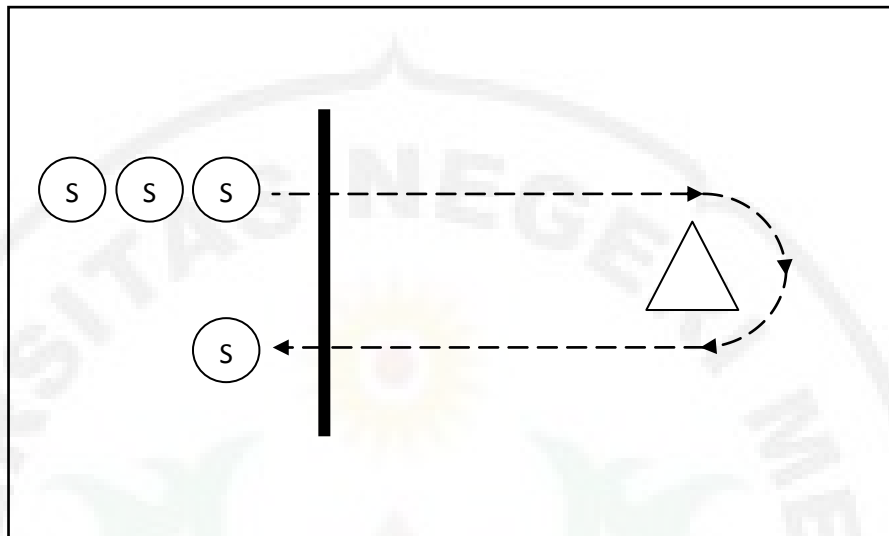
**Gambar 2.3 : Sikap Menggiring**  
( Sucipto, 2000 : 29 )



**Gambar 2.4 : Sikap Akhir**  
( Sucipto, 2000 : 29 )



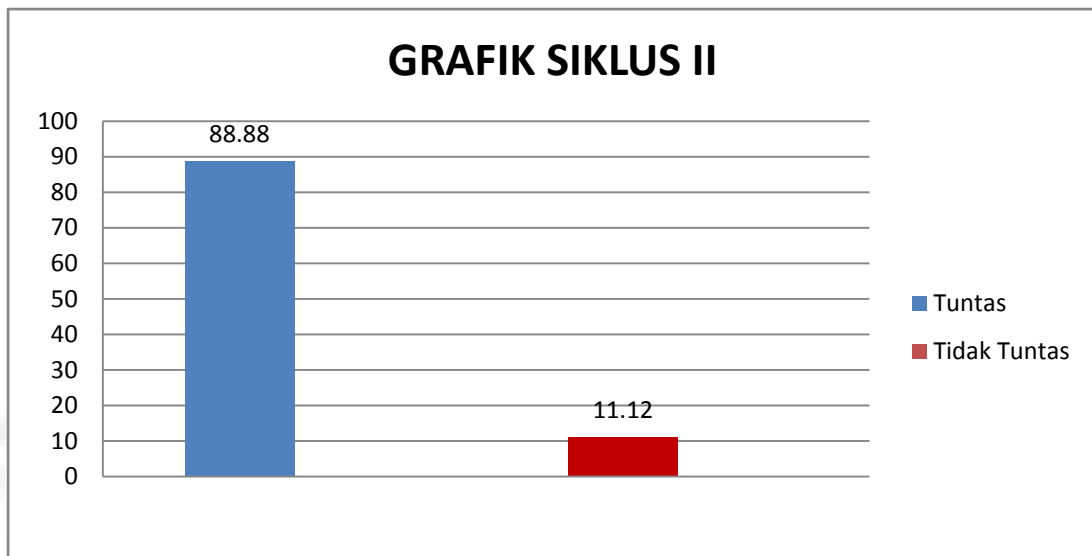
**Gambar 3.1 : Skema Penelitian Tindakan Kelas  
( Suharsimi Arikunto, 2010 : 16 )**



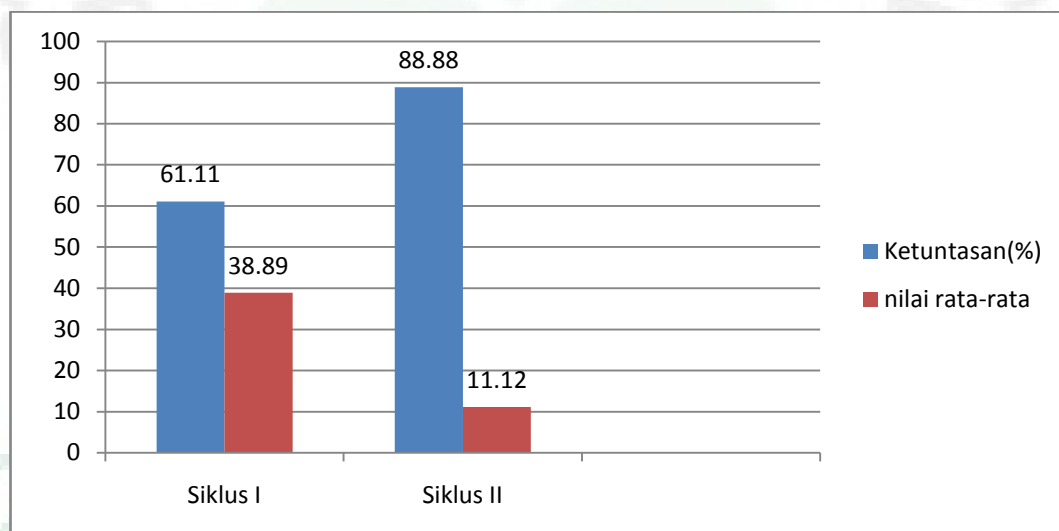
**Gambar 3.2 : Skema Tes Penilaian *Dribbling* Kaki Bagian Luar Sepakbola**



**Gambar 4.1 : Perbandingan Ketuntasan Belajar Pada Tes Siklus I**



**Gambar 4.2 : Grafik Perbandingan Ketuntasan Belajar Pada Tes Siklus II**



**Gambar 4.3 : Grafik Ketuntasan dan Nilai Rata-Rata Hasil Belajar Siswa**



**Gambar 1. MAN 1 Medan**



**Gambar 2. Guru Menjelaskan Tujuan Pembelajaran dan Membagi Kelompok**





**Gambar 3. Guru Melakukan Pemanasan**



**Gambar 4. Guru Mengajarkan Materi Kepada Ketua Kelompok**



**Gambar 5. Ketua Kelompok Mengajarkan Materi Kepada Anggotanya**



**Gambar 6. Siswa Membuat Pertanyaan**





**Gambar 7. Siswa Saling Melempar Bola Pertanyaan**



**Gambar 8. Siswa Menjawab Bola Pertanyaan Yang Di Dapatnya**



**Gambar 9. Post Test Siklus I**



**Gambar 10. Post Test Siklus II**





**Gambar 11. Peneliti, Tim Penilai dan Guru Penjas**



**Gambar 12. Peneliti, Tim Penilai, Guru Penjas dan Siswa MAN 1 Medan**