

## LAMPIRAN A

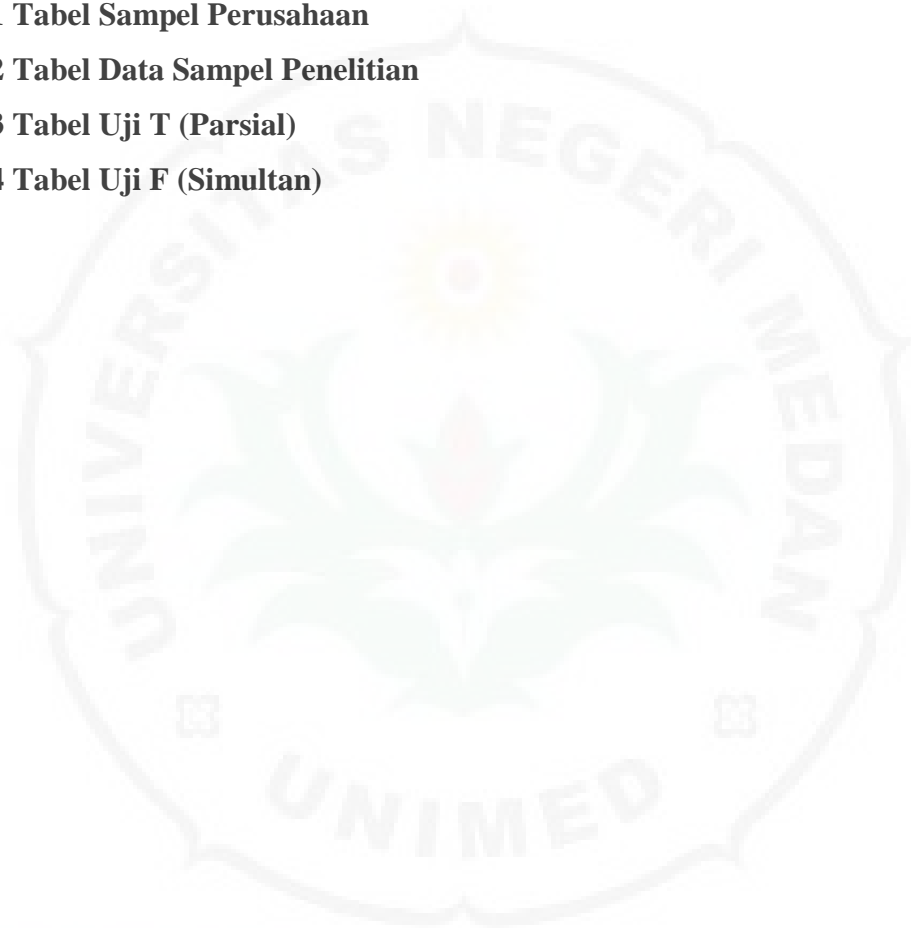
### DATA PENELITIAN

**A.1 Tabel Sampel Perusahaan**

**A.2 Tabel Data Sampel Penelitian**

**A.3 Tabel Uji T (Parsial)**

**A.4 Tabel Uji F (Simultan)**



THE  
*Character Building*  
UNIVERSITY

## A.1 Tabel Sampel Perusahaan

No	Nama Perusahaan	Kode Perusahaan	Sektor
1	Aneka Gas Industri Tbk	AGII	Industri Dasar & Kimia
2	Argha Karya Prima Industry Tbk	AKPI	Industri Dasar & Kimia
3	Ateliers Mecaniques D'Indonesie Tbk	AMIN	Aneka Industri
4	Asiaplast Industries Tbk	APLI	Industri Dasar & Kimia
5	Arwana Citramulia Tbk	ARNA	Industri Dasar & Kimia
6	Astra International Tbk	ASII	Aneka Industri
7	Garuda Metalindo Tbk	BOLT	Aneka Industri
8	Berlina Tbk	BRNA	Industri Dasar & Kimia
9	Cahayaputra Asa Keramik Tbk	CAKK	Industri Dasar & Kimia
10	Duta Pertiwi Nusantar Tbk	DPNS	Industri Dasar & Kimia
11	Gudang Garam Tbk	GGRM	Barang Konsumsi
12	Gajah Tunggal Tbk	GJTL	Aneka Industri
13	Garudafood Putra Putri Jaya Tbk	GOOD	Barang Konsumsi
14	Buyung Poetra Sembada Tbk	HOKI	Barang Konsumsi
15	Hartodinata Abadi Tbk	HRTA	Barang Konsumsi
16	Impack Pratama Industri Tbk	IMPC	Industri Dasar & Kimia
17	Indofood Sukses Makmur Tbk	INDF	Barang Konsumsi
18	Indonesian Tobacco Tbk	ITIC	Barang Konsumsi
19	Kedaung Indah Can Tbk	KICI	Barang Konsumsi
20	Kino Indonesia Tbk	KINO	Barang Konsumsi
21	Lion Metal Works Tbk	LION	Industri Dasar & Kimia
22	Langgeng Makmur Industri Tbk	LMPI	Barang Konsumsi
23	Lionmesh Prima Tbk	LMSH	Industri Dasar & Kimia
24	Mark Dynamics Indonesia Tbk	MARK	Industri Dasar & Kimia
25	Martina Berto Tbk	MBTO	Barang Konsumsi
26	Emdeki Utama Tbk	MDKI	Industri Dasar & Kimia
27	Madusari Murni Indah Tbk	MOLI	Industri Dasar & Kimia
28	Mayora Indah Tbk	MYOR	Barang Konsumsi
29	Panca Budi Idaman Tbk	PBID	Industri Dasar & Kimia
30	Pelangi Indah Canindo Tbk	PICO	Industri Dasar & Kimia
31	Prima Alloy Steel Tbk	PRAS	Aneka Industri
32	Prasidha Aneka Niaga Tbk	PSDN	Barang Konsumsi
33	Selamat Sempurna Tbk	SMSM	Aneka Industri
34	Indo Acidatama Tbk	SRSN	Industri Dasar & Kimia
35	Sunson Textile Manufacture Tbk	SSTM	Aneka Industri
36	Siantar Top Tbk	STTP	Barang Konsumsi
37	Tunas Baru Lampung Tbk	TBLA	Barang Konsumsi
38	Mandom Indonesia Tbk	TCID	Barang Konsumsi
39	Trisula International Tbk	TRIS	Aneka Industri
40	Trias Sentosa Tbk	TRST	Industri Dasar & Kimia
41	Tempo Scan Pacific Tbk	TSPC	Barang Konsumsi
42	Ultra Jaya Milk Industry & Trading Company Tbk	ULTJ	Barang Konsumsi
43	Integra Indocabinet Tbk	WOOD	Barang Konsumsi
44	Wijaya Karya Beton Tbk	WTON	Industri Dasar & Kimia
45	Mega Perintis Tbk	ZONE	Aneka Industri

## A.2 Tabel Sampel Penelitian

### A.2.1 Komite Audit

No	Kode Saham	Jumlah Komite Audit			
		2018	2019	2020	2021
1	AGII	3	3	3	3
2	AKPI	3	3	3	3
3	AMIN	2	2	2	2
4	APLI	3	3	3	3
5	ARNA	3	3	3	3
6	ASII	4	4	4	4
7	BOLT	3	3	3	3
8	BRNA	3	3	3	3
9	CAKK	3	3	3	3
10	DPNS	3	3	3	3
11	GGRM	3	3	3	3
12	GJTL	3	3	3	3
13	GOOD	3	3	3	3
14	HOKI	3	3	3	3
15	HRTA	3	3	3	3
16	IMPC	3	3	3	3
17	INDF	3	3	3	3
18	ITIC	3	3	3	3
19	KICI	3	3	3	3
20	KINO	3	3	3	3
21	LION	3	3	3	3
22	LMPI	3	3	3	3
23	LMSH	3	3	3	3
24	MARK	3	3	3	3
25	MBTO	2	2	2	2
26	MDKI	3	3	3	3
27	MOLI	3	3	3	3
28	MYOR	3	3	3	3
29	PBID	3	3	3	3
30	PICO	3	3	3	3
31	PRAS	3	3	3	3
32	PSDN	3	3	3	3
33	SRSN	3	3	3	3
34	SMSM	3	3	3	3
35	SSTM	3	3	3	3
36	STTP	3	3	3	3
37	TBLA	3	3	3	3
38	TCID	3	3	3	3
39	TRIS	3	3	3	3
40	TRST	3	3	3	3
41	TSPC	3	3	3	3
42	ULTJ	3	3	3	3
43	WOOD	3	3	3	3
44	WTON	3	3	3	3
45	ZONE	3	3	3	3

### A.2.2 Komisaris Independen

No	Kode Saham	Tahun	Jumlah Komisaris Independen	Jumlah Dewan Komisaris	Persentase
1	AGII	2018	2	6	33,33333333
2	AGII	2019	2	6	33,33333333
3	AGII	2020	2	6	33,33333333
4	AGII	2021	2	6	33,33333333
5	AKPI	2018	2	6	33,33333333
6	AKPI	2019	2	6	33,33333333
7	AKPI	2020	2	6	33,33333333
8	AKPI	2021	2	6	33,33333333
9	AMIN	2018	1	3	33,33333333
10	AMIN	2019	1	3	33,33333333
11	AMIN	2020	1	3	33,33333333
12	AMIN	2021	1	3	33,33333333
13	APLI	2018	1	2	50
14	APLI	2019	1	2	50
15	APLI	2020	1	2	50
16	APLI	2021	1	2	50
17	ARNA	2018	2	4	50
18	ARNA	2019	2	4	50
19	ARNA	2020	2	4	50
20	ARNA	2021	2	4	50
21	ASII	2018	3	10	30
22	ASII	2019	3	10	30
23	ASII	2020	3	10	30
24	ASII	2021	3	10	30
25	BOLT	2018	1	3	33,33333333
26	BOLT	2019	1	3	33,33333333
27	BOLT	2020	1	3	33,33333333
28	BOLT	2021	1	3	33,33333333
29	BRNA	2018	2	5	40
30	BRNA	2019	2	5	40
31	BRNA	2020	2	5	40
32	BRNA	2021	2	5	40
33	CAKK	2018	1	3	33,33333333
34	CAKK	2019	1	3	33,33333333
35	CAKK	2020	1	3	33,33333333
36	CAKK	2021	1	3	33,33333333
37	DPNS	2018	2	5	40
38	DPNS	2019	2	5	40
39	DPNS	2020	2	5	40
40	DPNS	2021	2	5	40
41	GGRM	2018	2	4	50
42	GGRM	2019	2	4	50
43	GGRM	2020	2	4	50
44	GGRM	2021	2	4	50
45	GJTL	2018	2	8	25
46	GJTL	2019	2	7	28,57142857
47	GJTL	2020	2	7	28,57142857
48	GJTL	2021	3	7	42,85714286

49	GOOD	2018	1	3	33,33333333
50	GOOD	2019	2	5	40
51	GOOD	2020	2	5	40
52	GOOD	2021	2	5	40
53	HOKI	2018	1	4	25
54	HOKI	2019	1	4	25
55	HOKI	2020	1	4	25
56	HOKI	2021	1	4	25
57	HRTA	2018	1	3	33,33333333
58	HRTA	2019	1	3	33,33333333
59	HRTA	2020	1	3	33,33333333
60	HRTA	2021	1	3	33,33333333
61	IMPC	2018	1	2	50
62	IMPC	2019	1	2	50
63	IMPC	2020	1	2	50
64	IMPC	2021	1	2	50
65	INDF	2018	3	8	37,5
66	INDF	2019	3	8	37,5
67	INDF	2020	3	8	37,5
68	INDF	2021	3	8	37,5
69	ITIC	2018	1	2	50
70	ITIC	2019	1	2	50
71	ITIC	2020	1	2	50
72	ITIC	2021	1	2	50
73	KICI	2018	1	3	33,33333333
74	KICI	2019	1	3	33,33333333
75	KICI	2020	1	3	33,33333333
76	KICI	2021	1	3	33,33333333
77	KINO	2018	2	5	40
78	KINO	2019	2	5	40
79	KINO	2020	2	5	40
80	KINO	2021	2	5	40
81	LION	2018	1	3	33,33333333
82	LION	2019	1	3	33,33333333
83	LION	2020	1	3	33,33333333
84	LION	2021	1	3	33,33333333
85	LMPI	2018	1	2	50
86	LMPI	2019	1	2	50
87	LMPI	2020	1	2	50
88	LMPI	2021	1	2	50
89	LMSH	2018	1	3	33,33333333
90	LMSH	2019	1	3	33,33333333
91	LMSH	2020	1	3	33,33333333
92	LMSH	2021	1	3	33,33333333
93	MARK	2018	1	2	50
94	MARK	2019	1	2	50
95	MARK	2020	1	2	50
96	MARK	2021	1	2	50

97	MBTO	2018	1	3	33,33333333
98	MBTO	2019	1	3	33,33333333
99	MBTO	2020	1	3	33,33333333
100	MBTO	2021	1	3	33,33333333
101	MDKI	2018	2	5	40
102	MDKI	2019	2	5	40
103	MDKI	2020	2	5	40
104	MDKI	2021	2	5	40
105	MOLI	2018	2	6	33,33333333
106	MOLI	2019	2	6	33,33333333
107	MOLI	2020	2	6	33,33333333
108	MOLI	2021	2	6	33,33333333
109	MYOR	2018	2	5	40
110	MYOR	2019	2	5	40
111	MYOR	2020	2	5	40
112	MYOR	2021	2	5	40
113	PBID	2018	1	3	33,33333333
114	PBID	2019	1	3	33,33333333
115	PBID	2020	1	3	33,33333333
116	PBID	2021	1	3	33,33333333
117	PICO	2018	1	3	33,33333333
118	PICO	2019	1	3	33,33333333
119	PICO	2020	1	3	33,33333333
120	PICO	2021	1	3	33,33333333
121	PRAS	2018	1	3	33,33333333
122	PRAS	2019	1	3	33,33333333
123	PRAS	2020	1	3	33,33333333
124	PRAS	2021	1	3	33,33333333
125	PSDN	2018	2	6	33,33333333
126	PSDN	2019	2	6	33,33333333
127	PSDN	2020	2	6	33,33333333
128	PSDN	2021	2	6	33,33333333
129	SMSM	2018	1	2	50
130	SMSM	2019	1	2	50
131	SMSM	2020	1	2	50
132	SMSM	2021	1	2	50
133	SRSN	2018	3	8	37,5
134	SRSN	2019	2	6	33,33333333
135	SRSN	2020	2	6	33,33333333
136	SRSN	2021	2	6	33,33333333
137	SSTM	2018	2	4	50
138	SSTM	2019	2	4	50
139	SSTM	2020	2	4	50
140	SSTM	2021	2	4	50
141	STTP	2018	1	3	33,33333333
142	STTP	2019	1	3	33,33333333
143	STTP	2020	1	3	33,33333333
144	STTP	2021	1	2	50

145	TBLA	2018	1	3	33,33333333
146	TBLA	2019	1	3	33,33333333
147	TBLA	2020	1	3	33,33333333
148	TBLA	2021	1	3	33,33333333
149	TCID	2018	2	5	40
150	TCID	2019	2	5	40
151	TCID	2020	2	5	40
152	TCID	2021	3	6	50
153	TRST	2018	1	3	33,33333333
154	TRST	2019	1	3	33,33333333
155	TRST	2020	1	3	33,33333333
156	TRST	2021	1	3	33,33333333
157	TRIS	2018	1	3	33,33333333
158	TRIS	2019	1	3	33,33333333
159	TRIS	2020	1	3	33,33333333
160	TRIS	2021	1	3	33,33333333
161	TSPC	2018	3	8	37,5
162	TSPC	2019	2	7	28,57142857
163	TSPC	2020	2	7	28,57142857
164	TSPC	2021	2	7	28,57142857
165	ULTJ	2018	1	3	33,33333333
166	ULTJ	2019	2	4	50
167	ULTJ	2020	2	4	50
168	ULTJ	2021	2	4	50
169	WOOD	2018	2	4	50
170	WOOD	2019	2	4	50
171	WOOD	2020	2	4	50
172	WOOD	2021	2	4	50
173	WTON	2018	3	7	42,85714286
174	WTON	2019	3	6	50
175	WTON	2020	2	5	40
176	WTON	2021	2	5	40
177	ZONE	2018	1	3	33,33333333
178	ZONE	2019	1	2	50
179	ZONE	2020	1	2	50
180	ZONE	2021	1	2	50

### A.2.3 Kepemilikan Instusional

No	Kode Saham	Tahun	Jumlah Kepemilikan Instusional	Jumlah Saham Beredar	Persentase
1	AGII	2018	2.222.216.000	3.066.660.000	72,46372275
2	AGII	2019	2.636.938.956	3.066.660.000	85,9873268
3	AGII	2020	2.267.257.540	3.066.660.000	73,93247181
4	AGII	2021	2.295.476.640	3.066.660.000	74,85266185
5	AKPI	2018	477.478.323	680.000.000	70,21740044
6	AKPI	2019	477.478.323	680.000.000	70,21740044
7	AKPI	2020	477.478.323	680.000.000	70,21740044
8	AKPI	2021	477.478.323	680.000.000	70,21740044
9	AMIN	2018	630.638.300	1.080.000.000	58,39243519
10	AMIN	2019	630.638.300	1.080.000.000	58,39243519
11	AMIN	2020	630.638.300	1.080.000.000	58,39243519
12	AMIN	2021	630.638.300	1.080.000.000	58,39243519
13	APLI	2018	801.304.000	1.362.671.400	58,80390533
14	APLI	2019	801.304.000	1.362.671.400	58,80390533
15	APLI	2020	801.304.000	1.362.671.400	58,80390533
16	APLI	2021	801.304.000	1.362.671.400	58,80390533
17	ARNA	2018	1.026.388.000	7.341.430.976	13,98076211
18	ARNA	2019	1.027.150.000	7.341.430.976	13,99114155
19	ARNA	2020	1.030.000.000	7.341.430.976	14,02996232
20	ARNA	2021	1.037.195.000	7.341.430.976	14,12796774
21	ASII	2018	20.288.255.040	40.483.553.140	50,11480828
22	ASII	2019	20.288.255.040	40.483.553.140	50,11480828
23	ASII	2020	20.288.255.040	40.483.553.140	50,11480828
24	ASII	2021	20.288.255.040	40.483.553.140	50,11480828
25	BOLT	2018	1.350.000.000	2.343.750.000	57,6
26	BOLT	2019	1.350.000.000	2.343.750.000	57,6
27	BOLT	2020	1.350.000.000	2.343.750.000	57,6
28	BOLT	2021	1.350.000.000	2.343.750.000	57,6
29	BRNA	2018	534.252.162	979.110.000	54,56508074
30	BRNA	2019	534.252.162	979.110.000	54,56508074
31	BRNA	2020	534.252.162	979.110.000	54,56508074
32	BRNA	2021	534.252.162	979.110.000	54,56508074
33	CAKK	2018	356.200.000	1.203.300.000	29,60192803
34	CAKK	2019	356.200.000	1.203.300.000	29,60192803
35	CAKK	2020	356.200.000	1.203.300.000	29,60192803
36	CAKK	2021	356.200.000	1.203.300.000	29,60192803
37	DPNS	2018	220.774.238	331.129.952	66,67298946
38	DPNS	2019	220.774.238	331.129.952	66,67298946
39	DPNS	2020	220.574.238	331.129.952	66,61259021
40	DPNS	2021	219.477.538	331.129.952	66,28139094
41	GGRM	2018	1.453.589.500	1.924.088.000	75,54693444
42	GGRM	2019	1.453.589.500	1.924.088.000	75,54693444
43	GGRM	2020	1.453.589.500	1.924.088.000	75,54693444
44	GGRM	2021	1.453.589.500	1.924.088.000	75,54693444
45	GJTL	2018	2.073.452.443	3.484.800.000	59,49989793
46	GJTL	2019	2.073.452.443	3.484.800.000	59,49989793
47	GJTL	2020	2.073.452.443	3.484.800.000	59,49989793
48	GJTL	2021	2.073.452.443	3.484.800.000	59,49989793

49	GOOD	2018	1.768.416.000	7.379.580.291	23,96363926
50	GOOD	2019	2.899.148.390	7.379.580.291	39,28608777
51	GOOD	2020	2.899.148.390	7.379.580.291	39,28608777
52	GOOD	2021	14.257.091.050	36.897.901.455	38,63930058
53	HOKI	2018	1.571.428.570	2.374.834.620	66,17002114
54	HOKI	2019	1.571.428.570	2.378.405.500	66,07067508
55	HOKI	2020	1.571.428.570	2.419.438.170	64,95014378
56	HOKI	2021	6.285.714.280	9.677.752.680	64,95014378
57	HRTA	2018	3.604.292.600	4.605.262.400	78,26465219
58	HRTA	2019	3.604.671.200	4.605.262.400	78,27287322
59	HRTA	2020	3.688.819.500	4.605.262.400	80,10009375
60	HRTA	2021	3.688.819.500	4.605.262.400	80,10009375
61	IMPC	2018	4.341.088.454	4.833.500.000	89,8125262
62	IMPC	2019	4.341.088.454	4.833.500.000	89,8125262
63	IMPC	2020	4.341.088.454	4.833.500.000	89,8125262
64	IMPC	2021	4.341.088.454	4.833.500.000	89,8125262
65	INDF	2018	4.396.103.450	8.780.426.500	50,0670833
66	INDF	2019	4.396.103.450	8.780.426.500	50,0670833
67	INDF	2020	4.396.103.450	8.780.426.500	50,0670833
68	INDF	2021	4.396.103.450	8.780.426.500	50,0670833
69	ITIC	2018	2.200	22.222	9,900099001
70	ITIC	2019	66.000.000	940.720.000	7,015902713
71	ITIC	2020	66.000.000	940.720.000	7,015902713
72	ITIC	2021	66.000.000	940.720.000	7,015902713
73	KICI	2018	230.059.680	276.000.000	83,35495652
74	KICI	2019	230.059.680	276.000.000	83,35495652
75	KICI	2020	230.059.680	276.000.000	83,35495652
76	KICI	2021	207.054.280	276.000.000	75,01966667
77	KINO	2018	1.146.112.800	1.428.571.500	80,22789199
78	KINO	2019	1.146.112.800	1.428.571.500	80,22789199
79	KINO	2020	1.153.228.800	1.428.571.500	80,72601196
80	KINO	2021	1.153.228.800	1.428.571.500	80,72601196
81	LION	2018	300.120.000	520.160.000	57,6976315
82	LION	2019	300.120.000	520.160.000	57,6976315
83	LION	2020	300.120.000	520.160.000	57,6976315
84	LION	2021	300.120.000	520.160.000	57,6976315
85	LMPI	2018	179.313.291	1.008.517.669	17,77988592
86	LMPI	2019	179.313.291	1.008.517.669	17,77988592
87	LMPI	2020	179.313.291	1.008.517.669	17,77988592
88	LMPI	2021	179.313.291	1.008.517.669	17,77988592
89	LMSH	2018	30.927.000	96.000.000	32,215625
90	LMSH	2019	30.927.000	96.000.000	32,215625
91	LMSH	2020	30.927.000	96.000.000	32,215625
92	LMSH	2021	30.927.000	96.000.000	32,215625
93	MARK	2018	599.047.711	760.000.062	78,82206081
94	MARK	2019	2.995.238.555	3.800.000.310	78,82206081
95	MARK	2020	2.995.238.555	3.800.000.310	78,82206081
96	MARK	2021	2.995.238.555	3.800.000.310	78,82206081

97	MBTO	2018	724.938.500	1.070.000.000	67,75126168
98	MBTO	2019	724.938.500	1.070.000.000	67,75126168
99	MBTO	2020	724.938.500	1.070.000.000	67,75126168
100	MBTO	2021	724.938.500	1.070.000.000	67,75126168
101	MDKI	2018	1.946.695.100	2.530.150.002	76,93990864
102	MDKI	2019	1.964.736.500	2.530.150.002	77,65296518
103	MDKI	2020	1.910.761.600	2.530.150.002	75,5196964
104	MDKI	2021	1.909.061.600	2.530.150.002	75,45250671
105	MOLI	2018	1.176.821.091	1.983.888.498	59,31891294
106	MOLI	2019	1.274.650.791	2.334.888.498	54,59150585
107	MOLI	2020	1.273.978.791	2.334.888.498	54,56272503
108	MOLI	2021	1.518.049.072	2.724.036.581	55,72792534
109	MYOR	2018	13.207.471.425	22.358.699.725	59,07083859
110	MYOR	2019	13.207.471.425	22.358.699.725	59,07083859
111	MYOR	2020	13.207.471.425	22.358.699.725	59,07083859
112	MYOR	2021	13.207.471.425	22.358.699.725	59,07083859
113	PBID	2018	1.400.000.000	1.875.000.000	74,66666667
114	PBID	2019	1.400.000.000	1.875.000.000	74,66666667
115	PBID	2020	1.400.000.000	1.875.000.000	74,66666667
116	PBID	2021	1.400.000.000	1.875.000.000	74,66666667
117	PICO	2018	534.338.000	568.375.000	94,01152408
118	PICO	2019	434.017.801	568.375.000	76,36117018
119	PICO	2020	296.329.860	568.375.000	52,13632901
120	PICO	2021	296.329.860	568.375.000	52,13632901
121	PRAS	2018	379.043.478	701.043.478	54,06846935
122	PRAS	2019	379.043.478	701.043.478	54,06846935
123	PRAS	2020	379.043.478	701.043.478	54,06846935
124	PRAS	2021	379.043.478	701.043.478	54,06846935
125	PSDN	2018	1.010.203.439	1.440.000.000	70,1530166
126	PSDN	2019	1.004.280.939	1.440.000.000	69,74173188
127	PSDN	2020	1.031.625.439	1.440.000.000	71,64065549
128	PSDN	2021	1.035.583.039	1.440.000.000	71,91548882
129	SMSM	2018	3.347.263.708	5.758.675.440	58,12558362
130	SMSM	2019	3.347.263.708	5.758.675.440	58,12558362
131	SMSM	2020	3.347.263.708	5.758.675.440	58,12558362
132	SMSM	2021	3.347.263.708	5.758.675.440	58,12558362
133	SRSN	2018	3.341.482.196	6.020.000.000	55,50634877
134	SRSN	2019	1.974.198.800	6.020.000.000	32,794
135	SRSN	2020	1.974.198.800	6.020.000.000	32,794
136	SRSN	2021	1.974.198.800	6.020.000.000	32,794
137	SSTM	2018	480.000.000	1.170.909.181	40,99378567
138	SSTM	2019	480.000.000	1.170.909.181	40,99378567
139	SSTM	2020	480.000.000	1.170.909.181	40,99378567
140	SSTM	2021	480.000.000	1.170.909.181	40,99378567
141	STTP	2018	743.600.500	1.310.000.000	56,76339695
142	STTP	2019	743.600.500	1.310.000.000	56,76339695
143	STTP	2020	743.600.500	1.310.000.000	56,76339695
144	STTP	2021	743.600.500	1.310.000.000	56,76339695

145	TBLA	2018	2.952.176.492	5.342.098.939	55,26248251
146	TBLA	2019	2.952.176.492	5.342.098.939	55,26248251
147	TBLA	2020	2.952.176.492	5.342.098.939	55,26248251
148	TBLA	2021	2.952.176.492	5.342.098.939	55,26248251
149	TCID	2018	149.343.875	201.066.667	74,27579978
150	TCID	2019	149.343.875	201.066.667	74,27579978
151	TCID	2020	149.343.875	201.066.667	74,27579978
152	TCID	2021	149.343.875	201.066.667	74,27579978
153	TRIS	2018	788.136.400	1.047.587.802	75,23344568
154	TRIS	2019	2.795.483.048	3.141.443.806	88,98720527
155	TRIS	2020	2.795.483.048	3.141.443.806	88,98720527
156	TRIS	2021	2.795.483.048	3.141.443.806	88,98720527
157	TRST	2018	1.622.167.825	2.808.000.000	57,76950944
158	TRST	2019	1.622.167.825	2.808.000.000	57,76950944
159	TRST	2020	1.622.167.825	2.808.000.000	57,76950944
160	TRST	2021	1.622.167.825	2.808.000.000	57,76950944
161	TSPC	2018	3.595.726.618	4.500.000.000	79,90503596
162	TSPC	2019	3.619.823.418	4.500.000.000	80,4405204
163	TSPC	2020	3.674.161.618	4.500.000.000	81,64803596
164	TSPC	2021	3.704.766.118	4.509.864.300	82,14806193
165	ULTJ	2018	4.193.338.260	11.553.528.000	36,29487253
166	ULTJ	2019	4.203.338.260	11.553.528.000	36,38142618
167	ULTJ	2020	2.472.304.260	11.553.528.000	21,39869536
168	ULTJ	2021	2.472.304.260	11.553.528.000	21,39869536
169	WOOD	2018	5.000.000.000	6.306.250.000	79,2864222
170	WOOD	2019	4.686.057.307	6.306.250.000	74,30814362
171	WOOD	2020	4.532.469.620	6.306.250.000	71,87265998
172	WOOD	2021	4.573.835.000	6.306.250.000	72,52860258
173	WTON	2018	5.229.280.000	8.715.466.600	60,00000046
174	WTON	2019	5.229.280.000	8.715.466.600	60,00000046
175	WTON	2020	5.229.280.000	8.715.466.600	60,00000046
176	WTON	2021	5.229.280.000	8.715.466.600	60,00000046
177	ZONE	2018	119.550.000	797.000.000	15
178	ZONE	2019	177.740.000	870.171.478	20,4258591
179	ZONE	2020	200.015.000	870.171.478	22,98569938
180	ZONE	2021	200.015.000	870.171.478	22,98569938

### A.2.4 Kepemilikan Manajerial

No	Kode Saham	Tahun	Jumlah Kepemilikan Manajerial	Jumlah Saham Beredar	Persentase
1	AGII	2018	173.634.400	3.066.660.000	5,662003613
2	AGII	2019	182.297.600	3.066.660.000	5,944499879
3	AGII	2020	182.297.600	3.066.660.000	5,944499879
4	AGII	2021	121.272.500	3.066.660.000	3,95454664
5	AKPI	2018	31.072.621	680.000.000	4,569503088
6	AKPI	2019	31.072.621	680.000.000	4,569503088
7	AKPI	2020	31.072.621	680.000.000	4,569503088
8	AKPI	2021	31.072.621	680.000.000	4,569503088
9	AMIN	2018	42.000.000	1.080.000.000	3,888888889
10	AMIN	2019	42.000.000	1.080.000.000	3,888888889
11	AMIN	2020	42.000.000	1.080.000.000	3,888888889
12	AMIN	2021	42.000.000	1.080.000.000	3,888888889
13	APLI	2018	364.209.148	1.362.671.400	26,72758436
14	APLI	2019	388.333.748	1.362.671.400	28,49797449
15	APLI	2020	388.333.748	1.362.671.400	28,49797449
16	APLI	2021	388.333.748	1.362.671.400	28,49797449
17	ARNA	2018	2.740.000.000	7.341.430.976	37,32242405
18	ARNA	2019	2.740.000.000	7.341.430.976	37,32242405
19	ARNA	2020	2.740.000.000	7.341.430.976	37,32242405
20	ARNA	2021	2.740.000.000	7.341.430.976	37,32242405
21	ASII	2018	20.111.900	40.483.553.140	0,049679187
22	ASII	2019	24.569.900	40.483.553.140	0,060691066
23	ASII	2020	23.523.900	40.483.553.140	0,058107301
24	ASII	2021	11.142.700	40.483.553.140	0,027524017
25	BOLT	2018	525.000.000	2.343.750.000	22,4
26	BOLT	2019	525.000.000	2.343.750.000	22,4
27	BOLT	2020	525.000.000	2.343.750.000	22,4
28	BOLT	2021	525.000.000	2.343.750.000	22,4
29	BRNA	2018	49.894.000	979.110.000	5,095852356
30	BRNA	2019	49.894.000	979.110.000	5,095852356
31	BRNA	2020	49.774.000	979.110.000	5,083596327
32	BRNA	2021	49.774.000	979.110.000	5,083596327
33	CAKK	2018	547.100.000	1.203.300.000	45,46663342
34	CAKK	2019	547.100.000	1.203.300.000	45,46663342
35	CAKK	2020	547.100.000	1.203.300.000	45,46663342
36	CAKK	2021	547.100.000	1.203.300.000	45,46663342
37	DPNS	2018	19.560.226	331.129.952	5,907114679
38	DPNS	2019	19.555.206	331.129.952	5,905598658
39	DPNS	2020	19.548.897	331.129.952	5,903693363
40	DPNS	2021	19.548.897	331.129.952	5,903693363
41	GGRM	2018	12.946.300	1.924.088.000	0,67285384
42	GGRM	2019	12.946.300	1.924.088.000	0,67285384
43	GGRM	2020	12.946.300	1.924.088.000	0,67285384
44	GGRM	2021	12.946.300	1.924.088.000	0,67285384
45	GJTL	2018	35.138.700	3.484.800.000	1,008341942
46	GJTL	2019	35.138.700	3.484.800.000	1,008341942
47	GJTL	2020	35.138.700	3.484.800.000	1,008341942
48	GJTL	2021	35.138.700	3.484.800.000	1,008341942

49	GOOD	2018	612.495.501	7.379.580.291	8,299869056
50	GOOD	2019	753.454.801	7.379.580.291	10,2099953
51	GOOD	2020	779.871.201	7.379.580.291	10,56796146
52	GOOD	2021	3.891.005.505	36.897.901.455	10,54533009
53	HOKI	2018	35.717.472	2.374.834.620	1,503998287
54	HOKI	2019	35.717.472	2.378.405.500	1,50174022
55	HOKI	2020	35.717.472	2.419.438.170	1,476271328
56	HOKI	2021	145.269.888	9.677.752.680	1,501070474
57	HRTA	2018	137.470.000	4.605.262.400	2,985063348
58	HRTA	2019	19.320.000	4.605.262.400	0,419520069
59	HRTA	2020	19.320.000	4.605.262.400	0,419520069
60	HRTA	2021	20.552.200	4.605.262.400	0,446276416
61	IMPC	2018	81.478.000	4.833.500.000	1,685693597
62	IMPC	2019	81.478.000	4.833.500.000	1,685693597
63	IMPC	2020	81.478.000	4.833.500.000	1,685693597
64	IMPC	2021	81.478.000	4.833.500.000	1,685693597
65	INDF	2018	1.461.020	8.780.426.500	0,016639511
66	INDF	2019	1.380.020	8.780.426.500	0,015717004
67	INDF	2020	1.380.020	8.780.426.500	0,015717004
68	INDF	2021	1.380.020	8.780.426.500	0,015717004
69	KICI	2018	626.160	276.000.000	0,226869565
70	KICI	2019	626.160	276.000.000	0,226869565
71	KICI	2020	626.160	276.000.000	0,226869565
72	KICI	2021	626.160	276.000.000	0,226869565
73	ITIC	2018	20.022	22.222	90,099901
74	ITIC	2019	600.660.000	940.720.000	63,85109278
75	ITIC	2020	600.660.000	940.720.000	63,85109278
76	ITIC	2021	600.660.000	940.720.000	63,85109278
77	KINO	2018	153.623.000	1.428.571.500	10,75360946
78	KINO	2019	142.541.000	1.428.571.500	9,977869501
79	KINO	2020	178.441.300	1.428.571.500	12,49089038
80	KINO	2021	179.984.400	1.428.571.500	12,59890737
81	LION	2018	1.335.000	520.160.000	0,256651799
82	LION	2019	1.335.000	520.160.000	0,256651799
83	LION	2020	1.335.000	520.160.000	0,256651799
84	LION	2021	1.335.000	520.160.000	0,256651799
85	LMPI	2018	688.570.411	1.008.517.669	68,27549305
86	LMPI	2019	688.574.515	1.008.517.669	68,27589998
87	LMPI	2020	688.574.515	1.008.517.669	68,27589998
88	LMPI	2021	688.574.515	1.008.517.669	68,27589998
89	LMSH	2018	19.823.000	96.000.000	20,64895833
90	LMSH	2019	19.823.000	96.000.000	20,64895833
91	LMSH	2020	19.823.000	96.000.000	20,64895833
92	LMSH	2021	19.823.000	96.000.000	20,64895833
93	MARK	2018	952.351	760.000.062	0,125309332
94	MARK	2019	132.761.755	3.800.000.310	3,49373011
95	MARK	2020	100.102.055	3.800.000.310	2,63426439
96	MARK	2021	100.102.055	3.800.000.310	2,63426439

97	MBTO	2018	884.500	1.070.000.000	0,082663551
98	MBTO	2019	884.500	1.070.000.000	0,082663551
99	MBTO	2020	884.500	1.070.000.000	0,082663551
100	MBTO	2021	489.500	1.070.000.000	0,045747664
101	MDKI	2018	191.395.000	2.530.150.002	7,564571264
102	MDKI	2019	254.582.681	2.808.000.000	9,066334793
103	MDKI	2020	254.831.681	2.530.150.002	10,07180131
104	MDKI	2021	148.500.001	2.530.150.002	5,869217275
105	MOLI	2018	432.224.192	1.983.888.498	21,78671798
106	MOLI	2019	510.684.558	2.334.888.498	21,87190345
107	MOLI	2020	510.684.558	2.334.888.498	21,87190345
108	MOLI	2021	596.404.214	2.724.036.581	21,89413381
109	MYOR	2018	5.640.026.600	22.358.699.725	25,22519945
110	MYOR	2019	5.640.725.500	22.358.699.725	25,2283253
111	MYOR	2020	5.640.725.500	22.358.699.725	25,2283253
112	MYOR	2021	5.646.075.200	22.358.699.725	25,25225201
113	PBID	2018	214.993.800	1.875.000.000	11,466336
114	PBID	2019	214.993.800	1.875.000.000	11,466336
115	PBID	2020	214.993.800	1.875.000.000	11,466336
116	PBID	2021	214.993.800	1.875.000.000	11,466336
117	PICO	2018	222.500	568.375.000	0,03914669
118	PICO	2019	222.500	568.375.000	0,03914669
119	PICO	2020	222.500	568.375.000	0,03914669
120	PICO	2021	222.500	568.375.000	0,03914669
121	PRAS	2018	34.745.900	701.043.478	4,956311711
122	PRAS	2019	34.745.900	701.043.478	4,956311711
123	PRAS	2020	34.745.900	701.043.478	4,956311711
124	PRAS	2021	34.745.900	701.043.478	4,956311711
125	PSDN	2018	65.984.333	1.440.000.000	4,582245347
126	PSDN	2019	65.984.333	1.440.000.000	4,582245347
127	PSDN	2020	65.984.333	1.440.000.000	4,582245347
128	PSDN	2021	65.984.333	1.440.000.000	4,582245347
129	SMSM	2018	459.823.552	5.758.675.440	7,984883968
130	SMSM	2019	459.823.552	5.758.675.440	7,984883968
131	SMSM	2020	459.823.552	5.758.675.440	7,984883968
132	SMSM	2021	459.823.552	5.758.675.440	7,984883968
133	SRSN	2018	1.747.631.373	6.020.000.000	29,03042148
134	SRSN	2019	1.974.198.800	6.020.000.000	32,794
135	SRSN	2020	1.974.198.800	6.020.000.000	32,794
136	SRSN	2021	1.974.198.800	6.020.000.000	32,794
137	SSTM	2018	428.542.765	1.170.909.181	36,59914637
138	SSTM	2019	428.542.765	1.170.909.181	36,59914637
139	SSTM	2020	414.511.265	1.170.909.181	35,40080407
140	SSTM	2021	488.828.265	1.170.909.181	41,74775234
141	STTP	2018	42.744.400	1.310.000.000	3,262931298
142	STTP	2019	42.744.400	1.310.000.000	3,262931298
143	STTP	2020	42.744.400	1.310.000.000	3,262931298
144	STTP	2021	42.744.400	1.310.000.000	3,262931298

145	TBLA	2018	4.676.000	5.342.098.939	0,087531138
146	TBLA	2019	4.676.000	5.342.098.939	0,087531138
147	TBLA	2020	4.676.000	5.342.098.939	0,087531138
148	TBLA	2021	4.676.000	5.342.098.939	0,087531138
149	TCID	2018	253.004	201.066.667	0,125830902
150	TCID	2019	253.004	201.066.667	0,125830902
151	TCID	2020	273.004	201.066.667	0,135777851
152	TCID	2021	273.004	201.066.667	0,135777851
153	TRIS	2018	7.325.000	1.047.587.802	0,6992254
154	TRIS	2019	7.538.400	3.141.443.806	0,239966094
155	TRIS	2020	7.541.400	3.141.443.806	0,240061592
156	TRIS	2021	7.538.400	3.141.443.806	0,239966094
157	TRST	2018	1.622.167.825	2.808.000.000	57,76950944
158	TRST	2019	1.622.167.825	2.808.000.000	57,76950944
159	TRST	2020	1.622.167.825	2.808.000.000	57,76950944
160	TRST	2021	1.622.167.825	2.808.000.000	57,76950944
161	TSPC	2018	2.029.000	4.500.000.000	0,045088889
162	TSPC	2019	2.034.000	4.500.000.000	0,0452
163	TSPC	2020	1.434.000	4.500.000.000	0,031866667
164	TSPC	2021	3.288.500	4.509.864.300	0,072917937
165	ULTJ	2018	3.986.948.900	11.553.528.000	34,50849732
166	ULTJ	2019	4.160.913.460	11.553.528.000	36,01422405
167	ULTJ	2020	5.565.634.360	11.553.528.000	48,17259594
168	ULTJ	2021	5.598.964.960	11.553.528.000	48,46108444
169	WOOD	2018	56.250.000	6.306.250.000	0,89197225
170	WOOD	2019	317.700	6.306.250.000	0,005037859
171	WOOD	2020	546.300	6.306.250.000	0,008662834
172	WOOD	2021	546.300	6.306.250.000	0,008662834
173	WTON	2018	13.849.800	8.715.466.600	0,158910597
174	WTON	2019	3.298.000	8.715.466.600	0,037840774
175	WTON	2020	74.578.000	8.715.466.600	0,855697158
176	WTON	2021	63.197.600	8.715.466.600	0,725120099
177	ZONE	2018	558.475.000	797.000.000	70,07214555
178	ZONE	2019	455.160.000	870.171.478	52,30693162
179	ZONE	2020	448.285.000	870.171.478	51,51685746
180	ZONE	2021	448.285.000	870.171.478	51,51685746

### A.2.5 Kualitas Audit

No	Kode Saham	Tahun	Nama KAP	Skor
1	AGII	2018	KAP Paul Hadiwinata, Hidajat, Arsono, Retno, Palilingan & Rekan	0
2	AGII	2019	KAP Paul Hadiwinata, Hidajat, Arsono, Retno, Palilingan & Rekan	0
3	AGII	2020	KAP Paul Hadiwinata, Hidajat, Arsono, Retno, Palilingan & Rekan	0
4	AGII	2021	KAP Paul Hadiwinata, Hidajat, Arsono, Retno, Palilingan & Rekan	0
5	AKPI	2018	KAP Purwantono, Sungkoro & Surja (member dari Ernst & Young Global Ltd.)	1
6	AKPI	2019	KAP Purwantono, Sungkoro & Surja (member dari Ernst & Young Global Ltd.)	1
7	AKPI	2020	KAP Kosasih, Nurdiyaman, Mulyadi, Tjahjo & Rekan (Crowe Indonesia)	0
8	AKPI	2021	KAP Kosasih, Nurdiyaman, Mulyadi, Tjahjo & Rekan (Crowe Indonesia)	0
9	AMIN	2018	KAP Rama Wendra Graha Mampang	0
10	AMIN	2019	KAP Rama Wendra Graha Mampang	0
11	AMIN	2020	KAP Rama Wendra Graha Mampang	0
12	AMIN	2021	KAP Rama Wendra Graha Mampang	0
13	APLI	2018	KAP Purwantono, Sungkoro & Surja (member dari Ernst & Young Global Ltd.)	1
14	APLI	2019	KAP Purwantono, Sungkoro & Surja (member dari Ernst & Young Global Ltd.)	1
15	APLI	2020	KAP Purwantono, Sungkoro & Surja (member dari Ernst & Young Global Ltd.)	1
16	APLI	2021	KAP Purwantono, Sungkoro & Surja (member dari Ernst & Young Global Ltd.)	1
17	ARNA	2018	KAP Purwantono, Sungkoro & Surja (member dari Ernst & Young Global Ltd.)	1
18	ARNA	2019	KAP Purwantono, Sungkoro & Surja (member dari Ernst & Young Global Ltd.)	1
19	ARNA	2020	KAP Purwantono, Sungkoro & Surja (member dari Ernst & Young Global Ltd.)	1
20	ARNA	2021	KAP Purwantono, Sungkoro & Surja (member dari Ernst & Young Global Ltd.)	1
21	ASII	2018	KAP Tanudiredja, Wibisana, Rintis & Rekan (anggota jaringan firma PricewaterhouseCoop)	1
22	ASII	2019	KAP Tanudiredja, Wibisana, Rintis & Rekan (anggota jaringan firma PricewaterhouseCoop)	1
23	ASII	2020	KAP Tanudiredja, Wibisana, Rintis & Rekan (anggota jaringan firma PricewaterhouseCoop)	1
24	ASII	2021	KAP Tanudiredja, Wibisana, Rintis & Rekan (anggota jaringan firma PricewaterhouseCoop)	1
25	BOLT	2018	KAP Kosasih, Nurdiyaman, Mulyadi, Tjahjo & Rekan (Crowe Horwath International)	0
26	BOLT	2019	KAP Kosasih, Nurdiyaman, Mulyadi, Tjahjo & Rekan (Crowe Horwath International)	0
27	BOLT	2019	KAP Kosasih, Nurdiyaman, Mulyadi, Tjahjo & Rekan (Crowe Horwath International)	0
28	BOLT	2021	KAP Kosasih, Nurdiyaman, Mulyadi, Tjahjo & Rekan (Crowe Horwath International)	0
29	BRNA	2018	KAP Hendrawinata Hanny Erwin & Sumargo (Anggota Kreston International)	0
30	BRNA	2019	KAP Hendrawinata Hanny Erwin & Sumargo (Anggota Kreston International)	0
31	BRNA	2020	KAP Hendrawinata Hanny Erwin & Sumargo (Anggota Kreston International)	0
32	BRNA	2021	KAP Tjahjadi & Tamara	0
33	CAKK	2018	KAP Morhan & Rekan	0
34	CAKK	2019	KAP Morhan & Rekan	0
35	CAKK	2020	KAP Morhan & Rekan	0
36	CAKK	2021	KAP Morhan & Rekan	0
37	DPNS	2018	KAP Paul Hadiwinata, Hidajat, Arsono, Retno, Palilingan & Rekan	0
38	DPNS	2019	KAP Paul Hadiwinata, Hidajat, Arsono, Retno, Palilingan & Rekan	0
39	DPNS	2020	KAP Paul Hadiwinata, Hidajat, Arsono, Retno, Palilingan & Rekan	0
40	DPNS	2021	KAP Paul Hadiwinata, Hidajat, Arsono, Retno, Palilingan & Rekan	0
41	GGRM	2018	KAP Siddharta Widjaja & Rekan	0
42	GGRM	2019	KAP Siddharta Widjaja & Rekan	0
43	GGRM	2020	KAP Siddharta Widjaja & Rekan	0
44	GGRM	2021	KAP Siddharta Widjaja & Rekan	0
45	GJTL	2018	KAP Osman Bing Satrio & Eny	1
46	GJTL	2019	KAP Imelda & Rekan (member of Deloitte Touche Tohmatsu)	1
47	GJTL	2020	KAP Imelda & Rekan (member of Deloitte Touche Tohmatsu)	1
48	GJTL	2021	KAP Imelda & Rekan (member of Deloitte Touche Tohmatsu)	1

49	GOOD	2018	KAP Purwantono, Sungkoro & Surja (member dari Ernst & Young Global Ltd.)	1
50	GOOD	2019	KAP Purwantono, Sungkoro & Surja (member dari Ernst & Young Global Ltd.)	1
51	GOOD	2020	KAP Purwantono, Sungkoro & Surja (member dari Ernst & Young Global Ltd.)	1
52	GOOD	2021	KAP Purwantono, Sungkoro & Surja (member dari Ernst & Young Global Ltd.)	1
53	HOKI	2018	KAP Kosasih,Nurdiyaman, Mulyadi, Tjahjo & Rekan (Crowe Horwath International)	0
54	HOKI	2019	KAP Kosasih,Nurdiyaman, Mulyadi, Tjahjo & Rekan (Crowe Horwath International)	0
55	HOKI	2020	KAP Kosasih,Nurdiyaman, Mulyadi, Tjahjo & Rekan (Crowe Horwath International)	0
56	HOKI	2021	KAP Kosasih,Nurdiyaman, Mulyadi, Tjahjo & Rekan (Crowe Horwath International)	0
57	HRTA	2018	KAP Tanubrata Sutanto Fahmi Bambang & Rekan	0
58	HRTA	2019	KAP Tanubrata Sutanto Fahmi Bambang & Rekan	0
59	HRTA	2020	KAP Suharli, Sugiarto dan Rekan	0
60	HRTA	2021	KAP Paul Hadiwinata, Hidajat, Arsono, Retno, Palilingan & Rekan	0
61	IMPC	2018	KAP Amir Abadi Jusuf, Aryanto, Mawar & Rekan	0
62	IMPC	2019	KAP Amir Abadi Jusuf, Aryanto, Mawar & Rekan	0
63	IMPC	2020	KAP Gani Sigiro & Handayani	0
64	IMPC	2021	KAP Gani Sigiro & Handayani	0
65	INDF	2018	KAP Purwantono, Sungkoro & Surja (member dari Ernst & Young Global Ltd.)	1
66	INDF	2019	KAP Purwantono, Sungkoro & Surja (member dari Ernst & Young Global Ltd.)	1
67	INDF	2020	KAP Purwantono, Sungkoro & Surja (member dari Ernst & Young Global Ltd.)	1
68	INDF	2021	KAP Purwantono, Sungkoro & Surja (member dari Ernst & Young Global Ltd.)	1
69	KICI	2018	Paul Hadiwinata, Hidayat, Arsono, Retno, Palilingan & Rekan	0
70	KICI	2019	Paul Hadiwinata, Hidayat, Arsono, Retno, Palilingan & Rekan	0
71	KICI	2020	Paul Hadiwinata, Hidayat, Arsono, Retno, Palilingan & Rekan	0
72	KICI	2021	Paul Hadiwinata, Hidayat, Arsono, Retno, Palilingan & Rekan	0
73	ITIC	2018	KAP Johan Malonda Mustika & Rekan	0
74	ITIC	2019	KAP Johan Malonda Mustika & Rekan	0
75	ITIC	2020	KAP Johan Malonda Mustika & Rekan	0
76	ITIC	2021	KAP Johan Malonda Mustika & Rekan	0
77	KINO	2018	KAP Kosasih, Nurdiyaman, Mulyadi, Tjahjo & Rekan (Crowe Indonesia)	0
78	KINO	2019	KAP Kosasih, Nurdiyaman, Mulyadi, Tjahjo & Rekan (Crowe Indonesia)	0
79	KINO	2020	KAP Kosasih, Nurdiyaman, Mulyadi, Tjahjo & Rekan (Crowe Indonesia)	0
80	KINO	2021	KAP Kosasih, Nurdiyaman, Mulyadi, Tjahjo & Rekan (Crowe Indonesia)	0
81	LION	2018	KAP Kosasih, Nurdiyaman, Mulyadi, Tjahjo & Rekan (Crowe Indonesia)	0
82	LION	2019	KAP Kosasih, Nurdiyaman, Mulyadi, Tjahjo & Rekan (Crowe Indonesia)	0
83	LION	2020	KAP Kosasih, Nurdiyaman, Mulyadi, Tjahjo & Rekan (Crowe Indonesia)	0
84	LION	2021	KAP Kosasih, Nurdiyaman, Mulyadi, Tjahjo & Rekan (Crowe Indonesia)	0
85	LMPI	2018	KAP Teramihardja, Pradhono dan Chandra Rekan	0
86	LMPI	2019	KAP Teramihardja, Pradhono dan Chandra Rekan	0
87	LMPI	2020	KAP Teramihardja, Pradhono dan Chandra Rekan	0
88	LMPI	2021	KAP Teramihardja, Pradhono dan Chandra Rekan	0
89	LMSH	2018	KAP Kosasih, Nurdiyaman, Mulyadi, Tjahjo & Rekan (Crowe Indonesia)	0
90	LMSH	2019	KAP Kosasih, Nurdiyaman, Mulyadi, Tjahjo & Rekan (Crowe Indonesia)	0
91	LMSH	2020	KAP Kosasih, Nurdiyaman, Mulyadi, Tjahjo & Rekan (Crowe Indonesia)	0
92	LMSH	2021	KAP Kosasih, Nurdiyaman, Mulyadi, Tjahjo & Rekan (Crowe Indonesia)	0
93	MARK	2018	KAP Rama Wendra (Members McMillan Woods)	0
94	MARK	2019	KAP Rama Wendra (Members McMillan Woods)	0
95	MARK	2020	KAP Crowe Horwart Internasional	0
96	MARK	2021	KAP Crowe Horwart Internasional	0

97	MBTO	2018	KAP Tanubrata Sutanto Fahmi Bambang & Rekan	0
98	MBTO	2019	KAP Tanubrata Sutanto Fahmi Bambang & Rekan	0
99	MBTO	2020	KAP Tanubrata Sutanto Fahmi Bambang & Rekan	0
100	MBTO	2021	KAP Tanubrata Sutanto Fahmi Bambang & Rekan	0
101	MDKI	2018	KAP Hadori Sugiarto Adi & Rekan (member of HLB International	0
102	MDKI	2019	KAP Paul Hadiwinata, Hidajat, Arsono, Retno, Palilingan & Rekan	0
103	MDKI	2020	KAP Paul Hadiwinata, Hidajat, Arsono, Retno, Palilingan & Rekan	0
104	MDKI	2021	KAP Hadori Sugiarto Adi & Rekan (member of HLB International	0
105	MOLI	2018	KAP Gani Sigoro & Handayani (Grant Thornton)	0
106	MOLI	2019	KAP Gani Sigoro & Handayani (Grant Thornton)	0
107	MOLI	2020	KAP Gani Sigoro & Handayani (Grant Thornton)	0
108	MOLI	2021	KAP Gani Sigoro & Handayani (Grant Thornton)	0
109	MYOR	2018	KAP Mirawati Sensi Idris	0
110	MYOR	2019	KAP Mirawati Sensi Idris	0
111	MYOR	2020	KAP Mirawati Sensi Idris	0
112	MYOR	2021	KAP Mirawati Sensi Idris	0
113	PBID	2018	KAP Paul Hadiwinata, Hidajat, Arsono, Retno, Palilingan & Rekan	0
114	PBID	2019	KAP Paul Hadiwinata, Hidajat, Arsono, Retno, Palilingan & Rekan	0
115	PBID	2020	KAP Paul Hadiwinata, Hidajat, Arsono, Retno, Palilingan & Rekan	0
116	PBID	2021	KAP Paul Hadiwinata, Hidajat, Arsono, Retno, Palilingan & Rekan	0
117	PICO	2018	KAP Herman Dody Tanumihardja & Rekan	1
118	PICO	2019	KAP Herman Dody Tanumihardja & Rekan	1
119	PICO	2020	KAP Irfan Zulmendra	0
120	PICO	2021	KAP Irfan Zulmendra	0
121	PRAS	2018	KAP MaroBudiman, Wawan, Pamudji & Rekaneto & Nur Shodiq	0
122	PRAS	2019	KAP Maroeto & Nur Shodiq	0
123	PRAS	2020	KAP Habib Basuni & Heryadi	0
124	PRAS	2021	KAP Bambang, Sutjipto Ngumar & Rekan	0
125	PSDN	2018	KAP Purwantono, Sungkoro & Surja (member dari Ernst & Young Global Ltd.)	0
126	PSDN	2019	KAP Purwantono, Sungkoro & Surja (member dari Ernst & Young Global Ltd.)	0
127	PSDN	2020	KAP Anwar & Rekan - Member of DFK International	0
128	PSDN	2021	KAP Anwar & Rekan - Member of DFK International	0
129	SRSN	2018	KAP Amir Abadi Jusuf, Aryanto, Mawar & Rekan	0
130	SRSN	2019	KAP Amir Abadi Jusuf, Aryanto, Mawar & Rekan	0
131	SRSN	2020	KAP Amir Abadi Jusuf, Aryanto, Mawar & Rekan	0
132	SRSN	2021	KAP Amir Abadi Jusuf, Aryanto, Mawar & Rekan	0
133	SMSM	2018	KAP Purwantono, Sungkoro & Surja (member dari Ernst & Young Global Ltd.)	1
134	SMSM	2019	KAP Purwantono, Sungkoro & Surja (member dari Ernst & Young Global Ltd.)	1
135	SMSM	2020	KAP Purwantono, Sungkoro & Surja (member dari Ernst & Young Global Ltd.)	1
136	SMSM	2021	KAP Purwantono, Sungkoro & Surja (member dari Ernst & Young Global Ltd.)	1
137	SSTM	2018	KAP Drs. Thomas Suharsono Wirawan & Rekan	0
138	SSTM	2019	KAP Drs. Thomas Suharsono Wirawan & Rekan	0
139	SSTM	2020	KAP Drs. Thomas Suharsono Wirawan & Rekan	0
140	SSTM	2021	KAP Drs. Thomas Suharsono Wirawan & Rekan	0
141	STTP	2018	KAP Paul Hadiwinata, Hidajat, Arsono, Retno, Palilingan & Rekan	0
142	STTP	2019	KAP Paul Hadiwinata, Hidajat, Arsono, Retno, Palilingan & Rekan	0
143	STTP	2020	KAP E145:E171Paul Hadiwinata, Hidajat, Arsono, Retno, Palilingan & Rekan	0
144	STTP	2021	KAP Paul Hadiwinata, Hidajat, Arsono, Retno, Palilingan & Rekan	0

145	TBLA	2018	KAP Mirawati Sensi Idris	0
146	TBLA	2019	KAP Mirawati Sensi Idris	0
147	TBLA	2020	KAP Mirawati Sensi Idris	0
148	TBLA	2021	KAP Mirawati Sensi Idris	0
149	TCID	2018	KAP Satrio Bing Eny & Rekan (member of Deloitte Touche Tohmatsu)	1
150	TCID	2019	KAP Imelda & Rekan (member of Deloitte Touche Tohmatsu)	1
151	TCID	2020	KAP Imelda & Rekan (member of Deloitte Touche Tohmatsu)	1
152	TCID	2021	KAP Imelda & Rekan (member of Deloitte Touche Tohmatsu)	1
153	TRST	2018	KAP Kosasih, Nurdiyaman, Mulyadi, Tjahjo & Rekan (Crowe Indonesia)	0
154	TRST	2019	KAP Kosasih, Nurdiyaman, Mulyadi, Tjahjo & Rekan (Crowe Indonesia)	0
155	TRST	2020	KAP Kosasih, Nurdiyaman, Mulyadi, Tjahjo & Rekan (Crowe Indonesia)	0
156	TRST	2021	KAP Kosasih, Nurdiyaman, Mulyadi, Tjahjo & Rekan (Crowe Indonesia)	0
157	TRIS	2018	KAP Kosasih, Nurdiyaman, Mulyadi, Tjahjo & Rekan (Crowe Indonesia)	0
158	TRIS	2019	KAP Kosasih, Nurdiyaman, Mulyadi, Tjahjo & Rekan (Crowe Indonesia)	0
159	TRIS	2020	KAP Kosasih, Nurdiyaman, Mulyadi, Tjahjo & Rekan (Crowe Indonesia)	0
160	TRIS	2021	KAP Kosasih, Nurdiyaman, Mulyadi, Tjahjo & Rekan (Crowe Indonesia)	0
161	TSPC	2018	KAP Tanubrata Sutanto Fahmi Bambang & Rekan	0
162	TSPC	2019	KAP Tanubrata Sutanto Fahmi Bambang & Rekan	0
163	TSPC	2020	KAP Tanubrata Sutanto Fahmi Bambang & Rekan	0
164	TSPC	2021	KAP Tanubrata Sutanto Fahmi Bambang & Rekan	0
165	ULTI	2018	KAP Tanubrata Sutanto Fahmi Bambang & Rekan	0
166	ULTI	2019	KAP Tanubrata Sutanto Fahmi Bambang & Rekan	0
167	ULTI	2020	KAP Tanubrata Sutanto Fahmi Bambang & Rekan	0
168	ULTI	2021	KAP Tanubrata Sutanto Fahmi Bambang & Rekan	0
169	WOOD	2018	KAP Rodi & Partner (Teramihardja, Pradhono & Chandra)	0
170	WOOD	2019	KAP Rodi & Partner (Teramihardja, Pradhono & Chandra)	0
171	WOOD	2020	KAP Rodi & Partner (Teramihardja, Pradhono & Chandra)	0
172	WOOD	2021	KAP Rodi & Partner (Teramihardja, Pradhono & Chandra)	0
173	WTON	2018	KAP Amir Abadi Jusuf, Aryanto, Mawar & Rekan (RSM Network)	0
174	WTON	2019	KAP Amir Abadi Jusuf, Aryanto, Mawar & Rekan (RSM Network)	0
175	WTON	2020	KAP Amir Abadi Jusuf, Aryanto, Mawar & Rekan (RSM Network)	0
176	WTON	2021	KAP Amir Abadi Jusuf, Aryanto, Mawar & Rekan (RSM Network)	0
177	ZONE	2018	KAP Teramirahardja Pradhono & Chandra (Firma Anggota Jaringan Rodi & Rekan	0
178	ZONE	2019	KAP Teramirahardja Pradhono & Chandra (Firma Anggota Jaringan Rodi & Rekan	0
179	ZONE	2020	KAP Teramirahardja Pradhono & Chandra (Firma Anggota Jaringan Rodi & Rekan	0
180	ZONE	2021	KAP Teramirahardja Pradhono & Chandra (Firma Anggota Jaringan Rodi & Rekan	0

## A.2.6 Integritas Laporan Keuangan

No	Kode saham	Tahun	Net Income	Depreciation	Cash Flow From Operation	Total Asset	Proporsi	Kriteria
1	AGII	2018	114.374.000.000	258.579.000.000	131.490.000.000	6.647.755.000.000	-0,036322488	Non Konservatif
2	AGII	2019	103.431.000.000	278.471.000.000	411.801.000.000	7.020.980.000.000	0,004258522	Konservatif
3	AGII	2020	99.862.000.000	300.781.000.000	364.251.000.000	7.121.458.000.000	-0,00511019	Non Konservatif
4	AGII	2021	211.485.000.000	352.589.000.000	605.945.000.000	8.164.599.000.000	0,00512836	Konservatif
5	AKPI	2018	64.226.271.000	103.057.387.000	-23.973.646.000	3.070.410.492.000	-0,062290467	Non Konservatif
6	AKPI	2019	54.355.268.000	103.183.847.000	243.459.904.000	2.776.775.756.000	0,030942646	Konservatif
7	AKPI	2020	66.005.547.000	107.260.431.000	241.597.435.000	2.644.267.716.000	0,025841354	Konservatif
8	AKPI	2021	147.822.236.000	114.089.242.000	-12.866.081.000	3.335.740.359.000	-0,082373785	Non Konservatif
9	AMIN	2018	39.082.873.015	3.984.397.812	-644.338.529	360.906.218.575	-0,121116254	Non Konservatif
10	AMIN	2019	44.656.540.624	4.559.875.511	13.472.771.574	404.722.056.954	-0,088316522	Non Konservatif
11	AMIN	2020	10.231.229.929	4.673.877.180	11.977.178.491	420.680.923.158	-0,006959975	Non Konservatif
12	AMIN	2021	-56.805.130.187	4.434.764.575	23.511.622.589	350.375.482.319	0,216573339	Konservatif
13	APLI	2018	-23.451.591.212	19.723.178.844	1.429.851.349	503.177.499.114	0,01025138	Konservatif
14	APLI	2019	9.588.681.370	24.345.152.292	18.517.650.964	419.264.529.448	-0,036769585	Non Konservatif
15	APLI	2020	-6.424.025.663	28.054.105.550	41.187.089.725	406.440.895.710	0,048117722	Konservatif
16	APLI	2021	23.227.293.962	26.731.444.397	49.198.839.275	431.280.653.664	-0,00176196	Non Konservatif
17	ARNA	2018	158.207.798.602	107.954.748.354	356.764.910.588	1.652.905.985.730	0,054813985	Konservatif
18	ARNA	2019	217.675.239.509	110.773.494.673	368.988.791.699	1.799.137.069.343	0,022533057	Konservatif
19	ARNA	2020	326.241.511.507	107.816.815.833	419.903.184.489	1.970.340.289.520	-0,007184111	Non Konservatif
20	ARNA	2021	475.983.374.390	104.404.479.022	499.071.136.681	2.243.523.072.803	-0,036245099	Non Konservatif
21	ASII	2018	27.372.000.000.000	7.964.000.000.000	27.692.000.000.000	344.711.000.000.000	-0,022175097	Non Konservatif
22	ASII	2019	26.621.000.000.000	9.650.000.000.000	19.175.000.000.000	351.958.000.000.000	-0,048573978	Non Konservatif
23	ASII	2020	18.571.000.000.000	11.781.000.000.000	37.683.000.000.000	338.203.000.000.000	0,02167633	Konservatif
24	ASII	2021	25.586.000.000.000	10.585.000.000.000	38.252.000.000.000	367.311.000.000.000	0,005665499	Konservatif
25	BOLT	2018	74.293.270.733	41.891.421.290	46.257.208.091	1.282.346.376.176	-0,054530886	Non Konservatif
26	BOLT	2019	51.492.605.525	40.508.746.753	93.837.385.857	1.265.912.330.625	0,001450364	Konservatif
27	BOLT	2020	-57.388.292.245	40.297.339.891	86.739.328.026	1.119.076.870.425	0,092782081	Konservatif
28	BOLT	2021	82.749.100.903	48.703.247.211	34.346.451.383	1.368.411.097.483	-0,070962518	Non Konservatif
29	BRNA	2018	-23.662.406.000	148.314.153.000	55.946.663.000	2.461.326.183.000	-0,027913848	Non Konservatif
30	BRNA	2019	-163.083.992.000	174.550.141.000	142.202.375.000	2.263.112.918.000	0,057768318	Konservatif
31	BRNA	2020	-187.053.341.000	198.395.431.000	105.302.358.000	1.965.718.547.000	0,047799451	Konservatif
32	BRNA	2021	-193.272.827.000	202.238.995.000	4.782.595.000	2.020.640.257.000	-0,00207042	Non Konservatif
33	CAKK	2018	13.302.390.600	15.471.878.626	6.168.950.310	328.891.169.916	-0,068731912	Non Konservatif
34	CAKK	2019	2.065.725.935	18.533.749.435	44.330.009.817	329.920.473.799	0,071928044	Konservatif
35	CAKK	2020	144.403.412	21.025.509.805	20.750.645.228	354.900.568.484	-0,001181367	Non Konservatif
36	CAKK	2021	12.203.830.048	26.107.221.999	25.839.967.464	441.237.863.687	-0,028263859	Non Konservatif
37	DPNS	2018	9.380.137.352	1.660.564.426	-12.882.144.526	322.185.012.261	-0,074251891	Non Konservatif
38	DPNS	2019	3.937.685.121	1.892.942.496	2.120.773.193	318.141.387.900	-0,011661024	Non Konservatif
39	DPNS	2020	2.400.715.154	1.401.010.755	11.665.655.173	317.310.718.779	0,024783056	Konservatif
40	DPNS	2021	22.723.655.893	1.645.022.135	403.641.929	362.242.571.405	-0,066157426	Non Konservatif
41	GGRM	2018	7.793.068.000.000	2.264.730.000.000	11.224.700.000.000	69.097.219.000.000	0,016887829	Konservatif
42	GGRM	2019	10.880.704.000.000	2.529.574.000.000	11.174.403.000.000	78.647.274.000.000	-0,028429148	Non Konservatif
43	GGRM	2020	7.647.729.000.000	2.725.627.000.000	17.477.714.000.000	78.191.409.000.000	0,090858549	Konservatif
44	GGRM	2021	5.605.321.000.000	2.896.538.000.000	5.325.167.000.000	89.964.369.000.000	-0,035310557	Non Konservatif
45	GJTL	2018	-74.557.000.000	710.526.000.000	479.736.000.000	19.711.478.000.000	-0,007925991	Non Konservatif
46	GJTL	2019	269.107.000.000	683.151.000.000	1.258.371.000.000	18.856.075.000.000	0,016234184	Konservatif
47	GJTL	2020	318.914.000.000	710.649.000.000	2.598.595.000.000	17.781.660.000.000	0,088238781	Konservatif
48	GJTL	2021	79.896.000.000	713.753.000.000	294.416.000.000	18.449.075.000.000	-0,027060056	Non Konservatif


49	GOOD	2018	425.481.597.110	190.147.190.382	656.583.909.022	4.212.408.305.683	0,009722496	Konservatif
50	GOOD	2019	435.766.359.480	229.118.257.838	474.666.272.987	5.063.067.672.414	-0,037569781	Non Konservatif
51	GOOD	2020	245.103.761.907	318.247.209.065	873.840.286.375	6.670.943.518.686	0,046543538	Konservatif
52	GOOD	2021	492.637.672.186	339.357.812.668	709.767.241.234	6.766.602.280.143	-0,018063459	Non Konservatif
53	HOKI	2018	90.195.136.265	8.723.994.835	7.395.470.836	758.846.556.031	-0,120608916	Non Konservatif
54	HOKI	2019	103.723.133.972	8.928.696.445	105.224.199.992	848.676.035.300	-0,008752021	Non Konservatif
55	HOKI	2020	38.038.419.405	12.911.244.512	78.181.287.748	906.924.214.166	0,03002635	Konservatif
56	HOKI	2021	12.533.087.704	29.860.219.265	13.949.428.441	989.119.315.334	-0,028756772	Non Konservatif
57	HRTA	2018	123.393.863.438	7.643.694.321	-21.877.704.684	1.537.031.552.479	-0,099487393	Non Konservatif
58	HRTA	2019	149.990.636.633	11.509.992.906	-224.887.295.509	2.311.190.054.987	-0,167181372	Non Konservatif
59	HRTA	2020	171.084.530.868	11.967.821.813	-646.779.056.291	2.830.686.417.461	-0,293155541	Non Konservatif
60	HRTA	2021	194.432.397.219	16.632.366.317	-398.559.548.486	3.478.074.220.547	-0,175276395	Non Konservatif
61	IMPC	2018	105.523.929.164	61.274.923.514	43.232.569.972	2.370.198.817.803	-0,052133299	Non Konservatif
62	IMPC	2019	931.485.200.039	70.448.086.813	136.558.916.453	2.501.132.856.219	-0,345992964	Non Konservatif
63	IMPC	2020	115.805.324.362	72.430.655.565	158.032.295.566	1.478.473.913.050	-0,02042896	Non Konservatif
64	IMPC	2021	206.588.977.295	77.537.333.813	73.697.880.450	1.530.978.765.253	-0,137446995	Non Konservatif
65	INDF	2018	4.961.851.000.000	2.806.102.000.000	5.935.829.000.000	96.537.796.000.000	-0,018978308	Non Konservatif
66	INDF	2019	5.360.029.000.000	3.014.292.000.000	13.344.494.000.000	96.198.559.000.000	0,051665774	Konservatif
67	INDF	2020	8.752.066.000.000	3.499.933.000.000	13.855.497.000.000	163.136.516.000.000	0,009829179	Konservatif
68	INDF	2021	11.203.585.000.000	3.639.237.000.000	14.692.641.000.000	179.356.193.000.000	-0,000837334	Non Konservatif
69	ITIC	2018	8.248.975.130	3.362.189.064	8.024.924.010	355.678.936.669	-0,010082802	Non Konservatif
70	ITIC	2019	-7.000.145.820	8.669.436.505	-35.696.062.615	447.811.735.070	-0,083439871	Non Konservatif
71	ITIC	2020	6.120.040.212	7.837.112.908	-23.530.287.434	505.077.168.839	-0,074221214	Non Konservatif
72	ITIC	2021	18.368.616.642	9.505.233.745	45.584.772.931	526.704.173.504	0,033625939	Konservatif
73	KICI	2018	-873.742.659	2.788.838.442	-531.708.506	154.088.747.766	-0,015879189	Non Konservatif
74	KICI	2019	-3.172.619.509	2.807.217.374	8.147.131.727	152.818.996.760	0,055703375	Konservatif
75	KICI	2020	-10.658.558	3.312.151.287	2.480.284.170	157.023.139.112	-0,005229857	Non Konservatif
76	KICI	2021	23.955.747.587	3.289.438.092	-8.354.512.918	187.184.552.686	-0,190185024	Non Konservatif
77	KINO	2018	150.116.045.042	44.809.247.263	160.526.205.538	3.592.164.205.408	-0,009576145	Non Konservatif
78	KINO	2019	515.603.339.649	75.798.125.384	17.379.083.127	4.695.764.958.883	-0,122242571	Non Konservatif
79	KINO	2020	113.665.219.638	121.792.285.193	-71.182.500.389	5.255.359.155.031	-0,058348059	Non Konservatif
80	KINO	2021	100.649.538.230	152.809.668.020	591.719.438.701	5.346.800.159.052	0,06326405	Konservatif
81	LION	2018	14.679.673.993	12.244.169.178	8.977.194.202	696.192.628.101	-0,025778281	Non Konservatif
82	LION	2019	926.463.199	9.951.332.174	-5.161.613.004	688.017.892.312	-0,023312487	Non Konservatif
83	LION	2020	-9.571.328.569	9.516.017.271	5.137.481.414	647.829.858.922	0,008015674	Konservatif
84	LION	2021	-4.303.093.348	9.032.265.097	-11.547.720.678	692.582.711.193	-0,023501731	Non Konservatif
85	LMPI	2018	-46.390.704.290	16.751.396.495	29.060.369.596	786.704.752.883	0,074614622	Konservatif
86	LMPI	2019	-41.669.593.509	17.036.461.498	18.147.515.192	737.642.257.697	0,05799647	Konservatif
87	LMPI	2020	-41.331.271.519	18.646.040.629	30.879.382.236	698.252.022.979	0,076712435	Konservatif
88	LMPI	2021	-14.362.302.768	18.793.424.519	-6.098.636.403	704.070.618.412	-0,014955543	Non Konservatif
89	LMSH	2018	2.886.727.390	3.560.761.037	-1.984.921.568	160.027.280.153	-0,052693578	Non Konservatif
90	LMSH	2019	-18.245.567.355	3.469.396.202	-5.608.946.676	147.090.641.453	0,062323642	Konservatif
91	LMSH	2020	-8.068.488.692	3.545.246.890	782.078.950	143.486.189.959	0,036974435	Konservatif
92	LMSH	2021	6.514.290.108	3.566.106.787	-1.471.329.430	145.459.649.889	-0,079415332	Non Konservatif
93	MARK	2018	81.905.439.662	8.691.945.662	50.917.211.634	318.080.326.465	-0,124748909	Non Konservatif
94	MARK	2019	88.002.544.533	9.640.964.421	44.434.687.873	441.254.067.741	-0,120585452	Non Konservatif
95	MARK	2020	144.194.690.952	18.550.470.717	218.921.380.562	1.078.458.868.349	0,052089348	Konservatif
96	MARK	2021	392.149.133.254	21.174.336.245	331.696.205.583	1.078.458.868.349	-0,075688806	Non Konservatif

97	MBTO	2018	-114.131.026.847	25.278.926.416	6.591.999.142	648.016.880.325	0,14728644	Konservatif
98	MBTO	2019	-66.945.894.110	22.679.364.155	-9.617.956.093	591.063.928.037	0,058620688	Konservatif
99	MBTO	2020	-203.214.931.752	18.377.743.868	1.377.246.262	982.882.686.217	0,189457437	Konservatif
100	MBTO	2021	-148.766.710.345	21.553.321.503	-126.740.386.674	714.647.740.684	0,000661868	Konservatif
101	MDKI	2018	33.788.000.000	13.521.000.000	29.393.000.000	914.065.000.000	-0,019600357	Non Konservatif
102	MDKI	2019	32.859.000.000	14.060.000.000	40.998.000.000	923.795.000.000	-0,006409431	Non Konservatif
103	MDKI	2020	40.085.000.000	13.984.000.000	62.326.000.000	973.684.000.000	0,008480164	Konservatif
104	MDKI	2021	38.851.000.000	14.848.000.000	29.843.000.000	985.400.000.000	-0,024209458	Non Konservatif
105	MOLI	2018	94.243.997.000	43.273.144.000	21.076.090.000	1.868.245.599.000	-0,062326415	Non Konservatif
106	MOLI	2019	60.910.956.000	48.699.119.000	33.521.038.000	1.872.712.715.000	-0,040630384	Non Konservatif
107	MOLI	2020	79.288.256.000	33.292.014.000	-70.614.886.000	2.279.580.714.000	-0,080363531	Non Konservatif
108	MOLI	2021	38.800.766.000	51.820.893.000	90.776.248.000	2.275.216.679.000	6,79447E-05	Non Konservatif
109	MYOR	2018	1.706.434.280.304	549.220.429.635	459.273.241.788	17.591.706.426.643	-0,102115248	Non Konservatif
110	MYOR	2019	2.051.404.206.764	588.189.017.002	3.303.864.262.122	19.037.918.806.473	0,034891999	Konservatif
111	MYOR	2020	2.088.168.514.645	732.442.134.052	3.715.832.449.186	19.777.500.514.500	0,045264658	Konservatif
112	MYOR	2021	1.211.052.647.953	844.085.689.408	1.041.955.033.348	19.917.653.265.528	-0,050868608	Non Konservatif
113	PBID	2018	297.628.915.000	25.279.170.000	-260.553.766.000	2.295.734.967.000	-0,254150352	Non Konservatif
114	PBID	2019	223.626.619.000	30.964.810.000	550.462.013.000	2.338.919.728.000	0,126498819	Konservatif
115	PBID	2020	373.653.845.000	48.178.124.000	536.058.768.000	2.421.301.079.000	0,047175793	Konservatif
116	PBID	2021	412.552.472.000	52.866.898.000	140.387.079.000	2.801.186.958.000	-0,116033773	Non Konservatif
117	PICO	2018	15.730.408.346	14.053.820.842	75.713.565.476	852.932.442.585	0,053848739	Konservatif
118	PICO	2019	7.487.452.045	12.494.759.154	53.711.119.411	1.128.475.286.643	0,029888921	Konservatif
119	PICO	2020	-64.398.773.870	11.811.689.252	24.283.561.928	1.092.811.641.343	0,070342082	Konservatif
120	PICO	2021	-48.356.764.286	11.314.946.506	790.993.509	1.073.888.124.689	0,035229751	Konservatif
121	PRAS	2018	6.357.160.962	32.527.538.423	17.330.565.028	1.635.543.021.515	-0,01317858	Non Konservatif
122	PRAS	2019	-43.624.116.829	34.513.464.016	3.664.810.110	1.657.127.269.798	0,007709404	Konservatif
123	PRAS	2020	-4.948.479.351	35.809.236.624	1.870.173.887	1.668.922.580.521	-0,017370838	Non Konservatif
124	PRAS	2021	-710.084.072	34.995.878.235	31.646.097.895	1.637.794.655.748	-0,001611738	Non Konservatif
125	PSDN	2018	-46.599.426.588	20.553.439.346	17.812.366.089	697.657.400.651	0,062865173	Konservatif
126	PSDN	2019	-25.762.573.884	19.041.439.228	57.339.523.786	763.492.320.252	0,083904784	Konservatif
127	PSDN	2020	-52.304.824.027	17.223.597.364	-27.550.576.484	765.375.539.783	0,009839157	Konservatif
128	PSDN	2021	-81.182.064.990	16.266.378.144	48.155.002.081	708.894.784.885	0,15950278	Konservatif
129	SMSM	2018	633.550.000.000	119.589.000.000	542.648.000.000	2.801.203.000.000	-0,075143072	Non Konservatif
130	SMSM	2019	638.676.000.000	133.582.000.000	677.867.000.000	3.106.981.000.000	-0,030380295	Non Konservatif
131	SMSM	2020	539.116.000.000	149.889.000.000	944.368.000.000	3.375.526.000.000	0,075651321	Konservatif
132	SMSM	2021	728.263.000.000	139.054.000.000	489.407.000.000	3.868.862.000.000	-0,097679886	Non Konservatif
133	SRSN	2018	38.735.092.000	11.831.868.000	31.387.997.000	686.777.211.000	-0,027926033	Non Konservatif
134	SRSN	2019	42.829.128.000	13.753.190.000	10.927.791.000	779.246.858.000	-0,058588016	Non Konservatif
135	SRSN	2020	44.152.245.000	16.064.696.054	35.172.840.199	906.846.895.000	-0,02761668	Non Konservatif
136	SRSN	2021	26.542.985.000	13.811.065.923	-31.799.633.422	860.162.908.000	-0,083883743	Non Konservatif
137	SSTM	2018	1.112.037.917	19.714.444.670	14.880.768.388	562.174.180.897	-0,010576285	Non Konservatif
138	SSTM	2019	-16.266.732.177	18.064.518.012	33.552.722.613	514.765.731.890	0,061688133	Konservatif
139	SSTM	2020	-15.354.377.443	16.064.696.054	35.172.840.199	482.065.294.095	0,071489323	Konservatif
140	SSTM	2021	56.749.821.815	13.811.065.923	-31.799.633.422	471.128.491.654	-0,217266676	Non Konservatif
141	STTP	2018	255.088.886.019	73.411.524.351	245.006.975.842	2.631.189.810.030	-0,031732197	Non Konservatif
142	STTP	2019	482.590.522.840	70.008.813.513	499.922.010.752	2.881.563.083.954	-0,018280816	Non Konservatif
143	STTP	2020	628.628.879.549	70.033.701.261	926.245.668.352	3.448.995.059.882	0,065985333	Konservatif
144	STTP	2021	617.573.766.863	70.992.677.980	624.353.076.652	3.919.243.683.748	-0,016384122	Non Konservatif

145	TBLA	2018	764.380.000.000	291.576.000.000	-84.833.000.000	16.339.916.000.000	-0,069816087	Non Konservatif
146	TBLA	2019	661.034.000.000	446.419.000.000	1.114.505.000.000	17.363.003.000.000	0,000406151	Konservatif
147	TBLA	2020	680.730.000.000	819.765.000.000	38.235.000.000	19.431.293.000.000	-0,075252841	Non Konservatif
148	TBLA	2021	791.916.000.000	848.371.000.000	1.531.950.000.000	21.084.017.000.000	-0,005138347	Non Konservatif
149	TCID	2018	173.049.442.756	149.887.416.622	193.367.434.215	2.445.143.511.801	-0,05299052	Non Konservatif
150	TCID	2019	145.149.344.561	176.374.225.713	126.569.066.962	2.592.807.156.755	-0,075190514	Non Konservatif
151	TCID	2020	-100.465.635.121	185.684.593.809	313.097.294.375	2.333.947.582.106	0,097636441	Konservatif
152	TCID	2021	-76.507.618.777	161.604.798.500	153.138.898.133	2.300.804.864.960	0,029573007	Konservatif
153	TRIS	2018	27.101.068.960	161.923.259.020	68.151.118.594	1.157.884.379.902	-0,104391433	Non Konservatif
154	TRIS	2019	23.236.898.190	143.131.700.481	29.604.056.928	1.147.246.311.331	-0,119211141	Non Konservatif
155	TRIS	2020	-3.987.303.838	207.972.884.162	86.496.760.849	1.068.940.700.530	-0,109911447	Non Konservatif
156	TRIS	2021	18.024.581.177	216.621.159.037	92.395.353.540	1.060.742.742.644	-0,134104511	Non Konservatif
157	TRST	2018	63.193.899.099	161.889.109.752	118.453.889.096	4.284.901.587.126	-0,024884847	Non Konservatif
158	TRST	2019	38.911.968.283	143.131.700.481	112.801.524.233	4.349.022.887.699	-0,015921311	Non Konservatif
159	TRST	2020	73.277.742.422	207.972.884.162	308.651.982.567	4.202.255.124.270	0,006520631	Konservatif
160	TRST	2021	200.975.805.947	216.604.084.409	73.192.518.985	4.628.831.951.931	-0,074400491	Non Konservatif
161	TSPC	2018	540.378.145.887	162.213.328.265	389.088.123.975	7.869.975.060.326	-0,039835368	Non Konservatif
162	TSPC	2019	595.154.912.874	182.373.244.296	889.775.270.261	8.732.769.580.743	0,012853553	Konservatif
163	TSPC	2020	834.369.751.682	227.012.825.488	982.698.939.026	9.104.657.533.366	-0,00864213	Non Konservatif
164	TSPC	2021	877.817.637.643	236.652.562.205	689.652.508.330	9.644.326.662.784	-0,044048455	Non Konservatif
165	ULTI	2018	701.607.000.000	144.122.000.000	575.823.000.000	5.555.871.000.000	-0,048580322	Non Konservatif
166	ULTI	2019	1.035.865.000.000	144.736.000.000	1.096.817.000.000	6.608.422.000.000	-0,012678367	Non Konservatif
167	ULTI	2020	1.109.666.000.000	176.594.000.000	1.217.063.000.000	8.754.116.000.000	-0,00790451	Non Konservatif
168	ULTI	2021	1.276.793.000.000	184.657.000.000	1.414.447.000.000	7.406.856.000.000	-0,006345877	Non Konservatif
169	WOOD	2018	242.010.106.249	87.863.482.106	-414.427.984.259	4.588.497.407.410	-0,162210307	Non Konservatif
170	WOOD	2019	218.064.313.042	101.712.779.167	-406.184.973.534	5.518.890.225.060	-0,131541313	Non Konservatif
171	WOOD	2020	314.366.052.372	86.844.227.717	95.687.138.290	5.856.758.922.140	-0,052165907	Non Konservatif
172	WOOD	2021	535.295.612.635	90.825.467.351	-51.752.783.777	6.801.034.778.630	-0,099672165	Non Konservatif
173	WTON	2018	486.640.174.453	223.902.678.777	733.378.642.718	8.881.778.299.672	0,002571083	Konservatif
174	WTON	2019	510.711.733.403	248.650.731.541	1.126.052.429.214	10.337.895.087.207	0,035470467	Konservatif
175	WTON	2020	123.147.079.420	250.430.307.110	803.263.880.034	8.509.017.299.594	0,050497781	Konservatif
176	WTON	2021	81.433.957.569	245.443.345.521	44.401.200.190	8.928.183.492.920	-0,031638698	Non Konservatif
177	ZONE	2018	29.321.365.482	16.232.318.088	25.918.091.746	299.366.915.713	-0,065590387	Non Konservatif
178	ZONE	2019	36.340.750.450	18.134.501.783	-51.458.378.735	538.644.833.986	-0,196666939	Non Konservatif
179	ZONE	2020	-37.620.281.385	81.863.951.926	48.582.081.313	563.628.549.785	0,007697287	Konservatif
180	ZONE	2021	30.781.262.235	77.472.513.163	99.605.926.361	562.739.101.102	-0,015367422	Non Konservatif

A.3 Tabel T (Parsial)

Pr df	0.25	0.10	0.05	0.025	0.01	0.005	0.001
	0.50	0.20	0.10	0.050	0.02	0.010	0.002
161	0.67602	1.28683	1.65437	1.97481	2.34973	2.60671	3.14162
162	0.67601	1.28680	1.65431	1.97472	2.34959	2.60652	3.14130
163	0.67600	1.28677	1.65426	1.97462	2.34944	2.60633	3.14098
164	0.67599	1.28673	1.65420	1.97453	2.34930	2.60614	3.14067
165	0.67598	1.28670	1.65414	1.97445	2.34916	2.60595	3.14036
166	0.67597	1.28667	1.65408	1.97436	2.34902	2.60577	3.14005
167	0.67596	1.28664	1.65403	1.97427	2.34888	2.60559	3.13975
168	0.67595	1.28661	1.65397	1.97419	2.34875	2.60541	3.13945
169	0.67594	1.28658	1.65392	1.97410	2.34862	2.60523	3.13915
170	0.67594	1.28655	1.65387	1.97402	2.34848	2.60506	3.13886
171	0.67593	1.28652	1.65381	1.97393	2.34835	2.60489	3.13857
172	0.67592	1.28649	1.65376	1.97385	2.34822	2.60471	3.13829
173	0.67591	1.28646	1.65371	1.97377	2.34810	2.60455	3.13801
174	0.67590	1.28644	1.65366	1.97369	2.34797	2.60438	3.13773
175	0.67589	1.28641	1.65361	1.97361	2.34784	2.60421	3.13745
176	0.67589	1.28638	1.65356	1.97353	2.34772	2.60405	3.13718
177	0.67588	1.28635	1.65351	1.97346	2.34760	2.60389	3.13691
178	0.67587	1.28633	1.65346	1.97338	2.34748	2.60373	3.13665
179	0.67586	1.28630	1.65341	1.97331	2.34736	2.60357	3.13638
180	0.67586	1.28627	1.65336	1.97323	2.34724	2.60342	3.13612
181	0.67585	1.28625	1.65332	1.97316	2.34713	2.60326	3.13587
182	0.67584	1.28622	1.65327	1.97308	2.34701	2.60311	3.13561
183	0.67583	1.28619	1.65322	1.97301	2.34690	2.60296	3.13536
184	0.67583	1.28617	1.65318	1.97294	2.34678	2.60281	3.13511
185	0.67582	1.28614	1.65313	1.97287	2.34667	2.60267	3.13487
186	0.67581	1.28612	1.65309	1.97280	2.34656	2.60252	3.13463
187	0.67580	1.28610	1.65304	1.97273	2.34645	2.60238	3.13438
188	0.67580	1.28607	1.65300	1.97266	2.34635	2.60223	3.13415
189	0.67579	1.28605	1.65296	1.97260	2.34624	2.60209	3.13391
190	0.67578	1.28602	1.65291	1.97253	2.34613	2.60195	3.13368
191	0.67578	1.28600	1.65287	1.97246	2.34603	2.60181	3.13345
192	0.67577	1.28598	1.65283	1.97240	2.34593	2.60168	3.13322
193	0.67576	1.28595	1.65279	1.97233	2.34582	2.60154	3.13299
194	0.67576	1.28593	1.65275	1.97227	2.34572	2.60141	3.13277
195	0.67575	1.28591	1.65271	1.97220	2.34562	2.60128	3.13255
196	0.67574	1.28589	1.65267	1.97214	2.34552	2.60115	3.13233
197	0.67574	1.28586	1.65263	1.97208	2.34543	2.60102	3.13212
198	0.67573	1.28584	1.65259	1.97202	2.34533	2.60089	3.13190
199	0.67572	1.28582	1.65255	1.97196	2.34523	2.60076	3.13169
200	0.67572	1.28580	1.65251	1.97190	2.34514	2.60063	3.13148



A.4 Tabel F (Simultan)

Titik Persentase Distribusi F untuk Probabilita = 0,05

df untuk penyebut (N2)	df untuk pembilang (N1)														
	1	2	3	4	5	6	7	8	9	10	11	12	13	14	15
136	3.91	3.06	2.67	2.44	2.28	2.17	2.08	2.01	1.95	1.90	1.86	1.82	1.79	1.77	1.74
137	3.91	3.06	2.67	2.44	2.28	2.17	2.08	2.01	1.95	1.90	1.86	1.82	1.79	1.76	1.74
138	3.91	3.06	2.67	2.44	2.28	2.16	2.08	2.01	1.95	1.90	1.86	1.82	1.79	1.76	1.74
139	3.91	3.06	2.67	2.44	2.28	2.16	2.08	2.01	1.95	1.90	1.86	1.82	1.79	1.76	1.74
140	3.91	3.06	2.67	2.44	2.28	2.16	2.08	2.01	1.95	1.90	1.86	1.82	1.79	1.76	1.74
141	3.91	3.06	2.67	2.44	2.28	2.16	2.08	2.00	1.95	1.90	1.86	1.82	1.79	1.76	1.74
142	3.91	3.06	2.67	2.44	2.28	2.16	2.07	2.00	1.95	1.90	1.86	1.82	1.79	1.76	1.74
143	3.91	3.06	2.67	2.43	2.28	2.16	2.07	2.00	1.95	1.90	1.86	1.82	1.79	1.76	1.74
144	3.91	3.06	2.67	2.43	2.28	2.16	2.07	2.00	1.95	1.90	1.86	1.82	1.79	1.76	1.74
145	3.91	3.06	2.67	2.43	2.28	2.16	2.07	2.00	1.94	1.90	1.86	1.82	1.79	1.76	1.74
146	3.91	3.06	2.67	2.43	2.28	2.16	2.07	2.00	1.94	1.90	1.85	1.82	1.79	1.76	1.74
147	3.91	3.06	2.67	2.43	2.28	2.16	2.07	2.00	1.94	1.90	1.85	1.82	1.79	1.76	1.73
148	3.91	3.06	2.67	2.43	2.28	2.16	2.07	2.00	1.94	1.90	1.85	1.82	1.79	1.76	1.73
149	3.90	3.06	2.67	2.43	2.27	2.16	2.07	2.00	1.94	1.89	1.85	1.82	1.79	1.76	1.73
150	3.90	3.06	2.66	2.43	2.27	2.16	2.07	2.00	1.94	1.89	1.85	1.82	1.79	1.76	1.73
151	3.90	3.06	2.66	2.43	2.27	2.16	2.07	2.00	1.94	1.89	1.85	1.82	1.79	1.76	1.73
152	3.90	3.06	2.66	2.43	2.27	2.16	2.07	2.00	1.94	1.89	1.85	1.82	1.79	1.76	1.73
153	3.90	3.06	2.66	2.43	2.27	2.16	2.07	2.00	1.94	1.89	1.85	1.82	1.78	1.76	1.73
154	3.90	3.05	2.66	2.43	2.27	2.16	2.07	2.00	1.94	1.89	1.85	1.82	1.78	1.76	1.73
155	3.90	3.05	2.66	2.43	2.27	2.16	2.07	2.00	1.94	1.89	1.85	1.82	1.78	1.76	1.73
156	3.90	3.05	2.66	2.43	2.27	2.16	2.07	2.00	1.94	1.89	1.85	1.81	1.78	1.76	1.73
157	3.90	3.05	2.66	2.43	2.27	2.16	2.07	2.00	1.94	1.89	1.85	1.81	1.78	1.76	1.73
158	3.90	3.05	2.66	2.43	2.27	2.16	2.07	2.00	1.94	1.89	1.85	1.81	1.78	1.75	1.73
159	3.90	3.05	2.66	2.43	2.27	2.16	2.07	2.00	1.94	1.89	1.85	1.81	1.78	1.75	1.73
160	3.90	3.05	2.66	2.43	2.27	2.16	2.07	2.00	1.94	1.89	1.85	1.81	1.78	1.75	1.73
161	3.90	3.05	2.66	2.43	2.27	2.16	2.07	2.00	1.94	1.89	1.85	1.81	1.78	1.75	1.73
162	3.90	3.05	2.66	2.43	2.27	2.15	2.07	2.00	1.94	1.89	1.85	1.81	1.78	1.75	1.73
163	3.90	3.05	2.66	2.43	2.27	2.15	2.07	2.00	1.94	1.89	1.85	1.81	1.78	1.75	1.73
164	3.90	3.05	2.66	2.43	2.27	2.15	2.07	2.00	1.94	1.89	1.85	1.81	1.78	1.75	1.73
165	3.90	3.05	2.66	2.43	2.27	2.15	2.07	1.99	1.94	1.89	1.85	1.81	1.78	1.75	1.73
166	3.90	3.05	2.66	2.43	2.27	2.15	2.07	1.99	1.94	1.89	1.85	1.81	1.78	1.75	1.73
167	3.90	3.05	2.66	2.43	2.27	2.15	2.06	1.99	1.94	1.89	1.85	1.81	1.78	1.75	1.73
168	3.90	3.05	2.66	2.43	2.27	2.15	2.06	1.99	1.94	1.89	1.85	1.81	1.78	1.75	1.73
169	3.90	3.05	2.66	2.43	2.27	2.15	2.06	1.99	1.94	1.89	1.85	1.81	1.78	1.75	1.73
170	3.90	3.05	2.66	2.42	2.27	2.15	2.06	1.99	1.94	1.89	1.85	1.81	1.78	1.75	1.73
171	3.90	3.05	2.66	2.42	2.27	2.15	2.06	1.99	1.93	1.89	1.85	1.81	1.78	1.75	1.73
172	3.90	3.05	2.66	2.42	2.27	2.15	2.06	1.99	1.93	1.89	1.84	1.81	1.78	1.75	1.72
173	3.90	3.05	2.66	2.42	2.27	2.15	2.06	1.99	1.93	1.89	1.84	1.81	1.78	1.75	1.72
174	3.90	3.05	2.66	2.42	2.27	2.15	2.06	1.99	1.93	1.89	1.84	1.81	1.78	1.75	1.72
175	3.90	3.05	2.66	2.42	2.27	2.15	2.06	1.99	1.93	1.89	1.84	1.81	1.78	1.75	1.72
176	3.89	3.05	2.66	2.42	2.27	2.15	2.06	1.99	1.93	1.88	1.84	1.81	1.78	1.75	1.72
177	3.89	3.05	2.66	2.42	2.27	2.15	2.06	1.99	1.93	1.88	1.84	1.81	1.78	1.75	1.72
178	3.89	3.05	2.66	2.42	2.26	2.15	2.06	1.99	1.93	1.88	1.84	1.81	1.78	1.75	1.72
179	3.89	3.05	2.66	2.42	2.26	2.15	2.06	1.99	1.93	1.88	1.84	1.81	1.78	1.75	1.72
180	3.89	3.05	2.65	2.42	2.26	2.15	2.06	1.99	1.93	1.88	1.84	1.81	1.77	1.75	1.72

**LAMPIRAN B****HASIL UJI SPSS****B.1 Hasil Uji Analisis Deskriptif****B.2 Hasil Uji Normalitas****B.3 Hasil Uji Multikolinearitas****B.4 Hasil Uji Heteroskedastisitas****B.5 Hasil Uji Autokorelasi****B.6 Hasil Uji Analisis Regresi Linier Berganda****B.7 Hasil Uji T (Parsial)****B.8 Hasil Uji F (Simultan)****B.9 Hasil Uji Koefisien Determinasi**

## B.1 Hasil Uji Analisis Deskriptif

		Statistics					
		Komite Audit	Komisaris Independen	Kepemilikan Institusional	Kepemilikan Manajerial	Kualitas Audit	Integritas Laporan Keuangan
N	Valid	180	180	180	180	180	180
	Missing	0	0	0	0	0	0
Mean		3.00	38.71428	57.936079	14.704849	.20	-.0202747
Median		3.00	33.33333	58.803910	4.956312	.00	-.0149555
Mode		3	33.333	17.7799 <sup>a</sup>	.0391 <sup>a</sup>	0	-.34599 <sup>a</sup>
Std. Deviation		.211	7.634946	20.3249013	19.9464688	.401	.07773541
Minimum		2	25.000	7.0159	.0050	0	-.34599
Maximum		4	50.000	94.0115	90.0999	1	.21657
Sum		540	6968.571	10428.4943	2646.8728	36	-3.64944

a. Multiple modes exist. The smallest value is shown

## B.2 Hasil Uji Normalitas

### One-Sample Kolmogorov-Smirnov Test

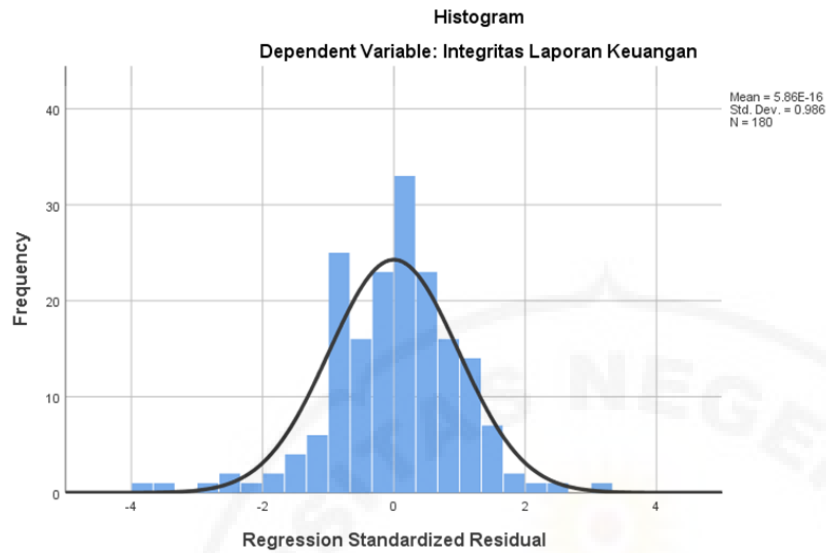
		Unstandardized Residual
N		180
Normal Parameters <sup>a,b</sup>	Mean	.0000000
	Std. Deviation	.07387247
Most Extreme Differences	Absolute	.057
	Positive	.042
	Negative	-.057
Test Statistic		.057
Asymp. Sig. (2-tailed)		.200 <sup>c,d</sup>

a. Test distribution is Normal.

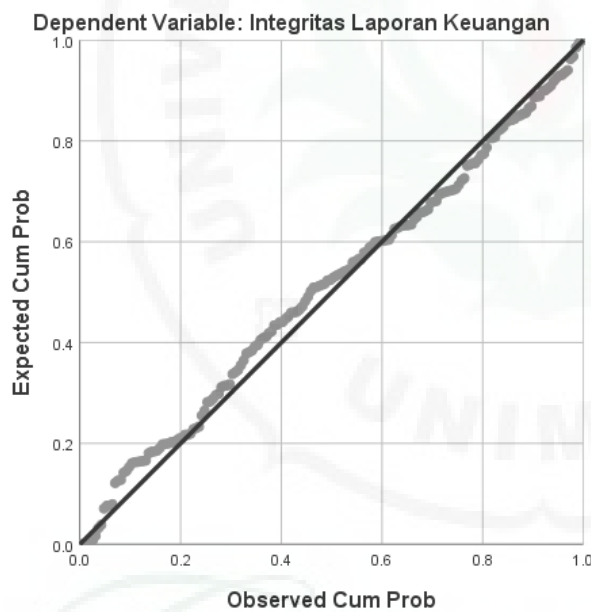
b. Calculated from data.

c. Lilliefors Significance Correction.

d. This is a lower bound of the true significance.



**Normal P-P Plot of Regression Standardized Residual**



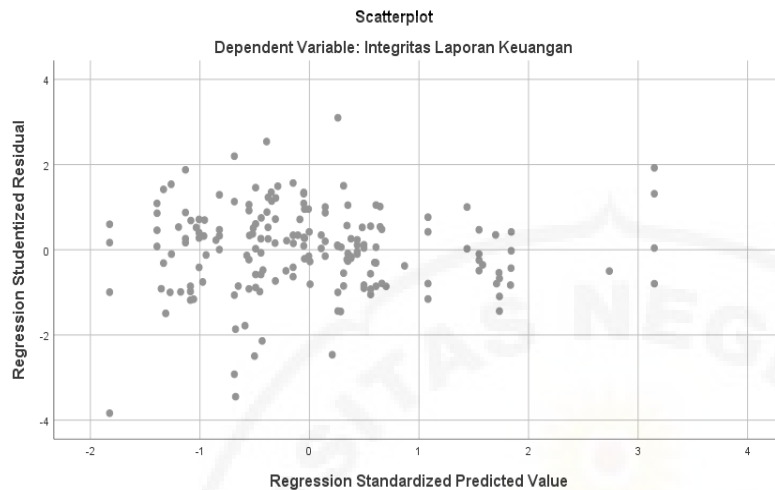
### B.3 Hasil Uji Multikolinearitas

#### Coefficients<sup>a</sup>

Model		Collinearity Statistics	
		Tolerance	VIF
1	Komite Audit	.925	1.081
	Komisaris Independen	.878	1.139
	Kepemilikan Institusional	.387	2.586
	Kepemilikan Manajerial	.373	2.680
	Kualitas Audit	.837	1.194

a. Dependent Variable: Integritas Laporan Keuangan

## B.4 Hasil Uji Heteroskedastisitas



## B.5 Hasil Uji Autokorelasi

### Runs Test

	Unstandardized Residual
Test Value <sup>a</sup>	.00496
Cases < Test Value	90
Cases >= Test Value	90
Total Cases	180
Number of Runs	87
Z	-.598
Asymp. Sig. (2-tailed)	.550

a. Median

## B.5 Hasil Uji Analisis Regresi Linier Berganda

### Coefficients<sup>a</sup>

Model		Unstandardized Coefficients		Standardized Coefficients	t	Sig.
		B	Std. Error	Beta		
1	(Constant)	.322	.095		7.381	.000
	Komite Audit	.078	.028	.213	2.842	.005
	Komisaris Independen	-.001	.001	-.095	-1.233	.219
	Kepemilikan Institusional	.001	.000	.296	2.558	.011
	Kepemilikan Manajerial	.001	.000	.249	2.267	.021
	Kualitas Audit	.024	.015	.121	1.541	.125

a. Dependent Variable: Integritas Laporan Keuangan

## B.6 Hasil Uji Koefisien Determinasi

### Model Summary<sup>b</sup>

Model	R	R Square	Adjusted R Square	Std. Error of the Estimate
1	.636 <sup>a</sup>	.399	.379	.135995550

a. Predictors: (Constant), Kualitas Audit, Komisaris Independen, Komite Audit, Kepemilikan Institusional, Kepemilikan Manajerial

b. Dependent Variable: Integritas Laporan Keuangan

## B.7 Hasil Uji T (Parsial)

### Coefficients<sup>a</sup>

Model		Unstandardized Coefficients		Standardized Coefficients	t	Sig.
		B	Std. Error	Beta		
1	(Constant)	.322	.095		7.381	.000
	Komite Audit	.078	.028	.213	2.842	.005
	Komisaris Independen	-.001	.001	-.095	-1.233	.219
	Kepemilikan Institusional	.001	.000	.296	2.558	.011
	Kepemilikan Manajerial	.001	.000	.249	2.267	.021
	Kualitas Audit	.024	.015	.121	1.541	.125

a. Dependent Variable: Integritas Laporan Keuangan

## B.8 Hasil Uji F (Simultan)

### ANOVA<sup>a</sup>

Model		Sum of Squares	df	Mean Square	F	Sig.
1	Regression	.105	5	.021	19.339	.000 <sup>b</sup>
	Residual	.977	174	.006		
	Total	1.082	179			

a. Dependent Variable: Integritas Laporan Keuangan

b. Predictors: (Constant), Kualitas Audit, Komisaris Independen, Komite Audit, Kepemilikan Institusional, Kepemilikan Manajerial

**LAMPIRAN C****BERKAS ADMINISTRATIF****C.1 Permohonan Judul Skripsi****C.2 Nota Tugas****C.3 Revisi Judul Skripsi****C.4 Surat Selesai Melakukan Penelitian****C.5 Surat Keterangan Bebas Perpustakaan Fakultas Ekonomi****C.6 Surat Keterangan Bebas Perpustakaan Digital Library Unimed****C.7 Riwayat Hidup**

## C.1 Permohonan Judul Skripsi


Medan, 09 Februari 2022

Hal : **Permohonan Judul Skripsi**  
 Kepada Yth. : Bapak Pembimbing Skripsi  
 Program Studi Akuntansi FE-Unimed.  
 Di  
 Medan

Dengan hormat,  
 Saya yang bertanda tangan dibawah ini :

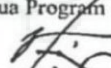
Nama : Khairunisa Mira Ardina  
 NIM : 7183520046  
 Jurusan : Akuntansi  
 Program Studi : Akuntansi  
 Jenjang : Strata - I (Satu)  
 Jalur Masuk : Mandiri

Dengan ini mengajukan permohonan kepada Bapak, untuk dapat menyetujui salah satu Usulan judul Skripsi saya, sebagai berikut :

No.	Judul Skripsi	Ceklis Judul yang Disetujui	Tanda Tangan Persetujuan
1.	Pengaruh Komite Audit, Komisaris Independen, Kepemilikan institusional, Kepemilikan Manajerial, dan Kualitas Audit Terhadap Integritas Laporan Keuangan (Studi Empiris Pada Perusahaan Manufaktur di BEI Tahun 2018-2020)	✓	 Andri Zainal, SE., M.Si, Ph.D, Ak, CA NIP. 197711172005011002
2.	Pengaruh Profitabilitas Growth, Leverage Komite Audit, Audit Tenure Terhadap Manajemen Laba (Studi Empiris Pada Perusahaan Sektor Perbankan di BEI Pada Tahun 2018-2021)		
3.	Analisis Model Altman Z-Score Dan Grover Score Untuk Memprediksi Kebangkrutan (Studi Empiris Pada Perusahaan Ritel di BEI Pada Tahun 2018 - 2021)		

Demikian Surat Permohonan ini saya ajukan, atas Perhatian dan Persetujuannya saya ucapkan Terima Kasih.

Diketahui / Disetujui oleh:  
 Ketua Program Studi Akuntansi

  
Taufik Hidayat, SE., M.Si.  
 NIP/197709142010121002

Hormat Saya,  
 Pemohon,

  
Khairunisa Mira Ardina  
 NIM. 7183520046

## C.2 Nota Tugas



**KEMENTERIAN PENDIDIKAN, KEBUDAYAAN,  
RISET DAN TEKNOLOGI  
UNIVERSITAS NEGERI MEDAN  
FAKULTAS EKONOMI  
JURUSAN AKUNTANSI**

Jl. William Iskandar, Pasar V Medan Estate - Kotak Pos No. 1589  
Telp. (061) 6635584, 6613365, 6613276, 6618754, Fax. (061) 6614002 - 6613319  
Laman: <http://fe.unimed.ac.id>, email: [fe@unimed.ac.id](mailto:fe@unimed.ac.id)

**NOTA TUGAS**

No. **0069/UN33.7.6/LL/2022**


Ketua Jurusan Akuntansi Fakultas Ekonomi Universitas Negeri Medan, dengan ini menugaskan/menunjuk Saudara :

Nama : Andri Zainal, S.E., M.Si., Ph.D., Ak., CA  
NIP : 197711172005011002  
Pangkat / Golongan : Penata / III/c  
Jabatan : Lektor

Menjadi Dosen Pembimbing dalam penyusunan Skripsi mahasiswa :

Nama : Khairunisa Mira Ardina  
NIM : 7183520046  
Jurusan : Akuntansi  
Program Studi : Akuntansi  
Jenjang : S-I (Strata Satu)  
Judul : Pengaruh Komite Audit, Komisaris Independen, Kepemilikan Manajerial, Kepemilikan Institusional, Kualitas Audit Terhadap Integritas Laporan Keuangan (Studi Empiris pada Perusahaan Manufaktur di BEI pada Tahun 2018-2021)

Demikianlah Nota Tugas ini kami sampaikan untuk diketahui dan dilaksanakan, harapan kami bahwa Saudara dapat membimbingnya secara terjadwal dan menyelesaikannya dalam waktu yang tidak terlalu lama.



Medan, 15 Februari 2022  
Ketua Jurusan Akuntansi,

**Yulita Triagiarti, SE., M.Si., Ak., CA.**  
NIP. 19740701199903 200 1

## C.3 Revisi Judul Skripsi



**KEMENTERIAN PENDIDIKAN, KEBUDAYAAN,  
RISET DAN TEKNOLOGI  
UNIVERSITAS NEGERI MEDAN  
FAKULTAS EKONOMI  
JURUSAN AKUNTANSI**

Jl. Willem Iskandar, Pasar V Medan Estate - Kotak Pos No. 1589  
Telp. (061) 6635584, 6613365, 6613276, 6618754, Fax. (061) 6614002 - 6613319  
Laman: <http://fe.unimed.ac.id>, email: [fe@unimed.ac.id](mailto:fe@unimed.ac.id)

Nomor : 0510/UN33.7.6/LL/2022  
Hal : Surat Keterangan Revisi Judul Skripsi

Yang bertandatangan di bawah ini Ketua Jurusan Akuntansi menerangkan :

Nama : Khairunisa Mira Ardina  
NIM : 7183520046  
Jurusan / Prodi : Akuntansi / Akuntansi

Berdasarkan hasil masukan para dosen pembimbing seminar proposal penelitian tanggal 10 Juni 2022 dengan judul : "Pengaruh Komite Audit, Komisaris Independen, Kepemilikan Institusional, Kepemilikan Manajerial Dan Kualitas Audit Terhadap Integritas Laporan Keuangan (Studi Empiris Pada Perusahaan Manufaktur di BEI Tahun 2018-2020)". Maka judul tersebut diganti dengan judul : "Pengaruh Komite Audit, Komisaris Independen, Kepemilikan Institusional, Kepemilikan Manajerial Dan Kualitas Audit Terhadap Integritas Laporan Keuangan (Studi Empiris Pada Perusahaan Manufaktur di BEI Tahun 2018-2021).  
Dosen pembimbing dan pembimbing seminar proposal sebagai berikut :

No.	Nama Dosen	Keterangan	Tanda Tangan
1.	Andri Zainal, S.E., M.Si., Ph.D., Ak., CA.	Pembimbing Skripsi	
2.	Drs. La Ane, M.Si.	Pembanding I	
3.	Muhammad Ridha Habibi Z, S.E, M.Si., Ak., CA., CRMP.	Pembanding II	
4.	OK Sofyan Hidayat, SE, M.Si, Ak, CA	Pembanding III	

Demikian surat ini dibuat, untuk dapat dipergunakan seperlunya.

Medan, 21 Juni 2022  
Ketua Jurusan Akuntansi

Yulita Triadlarti, SE., M.Si., Ak., CA.  
NIP. 19740701199903 200 1

## C.4 Surat Selesai Melakukan Penelitian



**KEMENTERIAN PENDIDIKAN, KEBUDAYAAN,  
RISET DAN TEKNOLOGI  
UNIVERSITAS NEGERI MEDAN  
FAKULTAS EKONOMI  
JURUSAN AKUNTANSI**

Jl. Williem Iskandar, Pasar V Medan Estate-Kotak Pos No.1589  
Telp.(061) 6635584, 6613365, 6613276, 6618754, Fax. (061) 6614002-6613319  
Laman: <http://fe.unimed.ac.id>, email: [fe@unimed.ac.id](mailto:fe@unimed.ac.id)

### SURAT KETERANGAN

No. 1068/UN33.7.6/LL/2022

Yang bertandatangan di bawah ini **Ketua Jurusan Akuntansi** Fakultas Ekonomi Universitas Negeri Medan, dengan ini menerangkan bahwa **Mahasiswa** sebagai berikut :


Nama	:	Khairunisa Mira Ardiana
N I M	:	7183520046
Jurusan / Program Studi	:	Akuntansi / Akuntansi
Jenjang	:	Strata Satu (S-1)
Judul	:	Pengaruh Komite Audit, Komisaris Independen, Kspemilikan Institusional, Kepemilikan Manajerial Dan Kualitas Audit Terhadap Integritas Laporan Keuangan (Studi Empiris Pada Perusahaan Manufaktur di BEI Tahun 2018-2021)

**Benar** telah mengumpulkan **Data Sekunder** untuk Kebutuhan Penelitiannya, yang dimulai tanggal **07 September 2022** s/d tanggal **08 Oktober 2022** pada Bursa Efek Indonesia.

Demikianlah **Surat Keterangan** ini diperbuat untuk dapat dipergunakan sebagaimana mestinya.

Mengetahui :  
Wakil Dekan Bidang Akademik,  
  
**D. Eko Wahyu Nugrahadi, M.Si.**  
NIP. 196407031991031005

Medan, 12 Oktober 2022  
Ketua Jurusan Akuntansi,

  
**Yulita Trjadiarti, SE., M.Si., Ak., CA.**  
NIP. 197407011999032001

## C.5 Surat Keterangan Bebas Perpustakaan Fakultas Ekonomi



**KEMENTERIAN PENDIDIKAN, KEBUDAYAAN,  
RISET DAN TEKNOLOGI  
UNIVERSITAS NEGERI MEDAN  
FAKULTAS EKONOMI  
JURUSAN AKUNTANSI**

Jl. Willem Iskandar, Pasar V Medan Estate - Kotak Pos No. 1589  
Telp. (061) 6635584, 6613365, 6613276, 6618754, Fax. (061) 6614002 - 6613319  
Laman: <http://fe.unimed.nc.id>, email: [fe@unimed.ac.id](mailto:fe@unimed.ac.id)

**SURAT KETERANGAN  
Nomor : 1042/UN33.7.6/LL/2022**

Ketua Program Studi Akuntansi Jurusan Akuntansi Fakultas Ekonomi Universitas Negeri Medan,  
menerangkan bahwa :

No.	Nama Mahasiswa	NIM	Program Studi
1	Khairunnisa Mira Ardina	7183520046	Akuntansi
2	Siska Nursetia Gultom	7183220022	Akuntansi
3	Sasurung Banurea	7183520043	Akuntansi
4	Mulak Rohani Simanihuruk	7183220037	Akuntansi

- Benar telah menyerahkan 1 (satu) buku untuk disumbangkan ke ruang baca FE Unimed melalui Jurusan yang berjudul :  
**Judul : Accounting Indonesian Adaptation**  
**Pengarang : Carl S Warren dkk**  
**Penerbit : Salemba Empat**
- Nama tersebut diatas tidak memiliki sangkut paut / masalah dengan perpustakaan Fakultas (Ruang Baca Fakultas).

Demikian surat keterangan ini diperbuat dengan sebenarnya agar dapat dipergunakan untuk pengurusan Surat Keterangan dari Perpustakaan UNIMED.



Diketahui Oleh:  
Wakil Dekan Bidang Akademik,  
Dr. Eke Mulya Nugrahadi, M.Si  
NIP. 19640703 199103 1 005

Medan, 07 Oktober 2022  
Ketua Prodi Akuntansi

Taufik Hidayat, S.E., M.Si., C.Fr.  
NIP. 19770914 201012 1 002

## C.6 Surat Keterangan Bebas Perpustakaan Digital Library Unimed



KEMENTERIAN PENDIDIKAN, KEBUDAYAAN,  
RISET, DAN TEKNOLOGI  
UNIVERSITAS NEGERI MEDAN  
UPT. PERPUSTAKAAN  
Jalan Willem Iskandar Psr. V - Kotak Pos No.1589 - Medan 20221  
Telepon (061) 6613365, 6613276, 6618754 Faksimil (061) 6614002 / 6613319  
Laman : <http://perpustakaan.unimed.ac.id>

No. Reg.: 3345/22

### SURAT KETERANGAN

Nomor: 0001 /UN33.13/LL/2022

Yang bertanda tangan di bawah ini Kepala UPT Perpustakaan Universitas Negeri Medan, menerangkan bahwa:

Nama / NIM : Khairunisa Mira Ardina / 7183520046

Jur./Prog. Studi : Akuntansi / Akuntansi

Telah mengembalikan semua buku-buku yang dipinjam dari UPT. Perpustakaan UNIMED. Demikian Surat Keterangan ini dibuat dengan sebenarnya untuk dapat dipergunakan seperlunya.

Medan, 31 OCT 2022

Kepala



Tessa Simakate, S.Sos., M.I.Kom  
NIP. 198211092006042003

THE  
Character Building  
UNIVERSITY

## C.7 Surat Keterangan Bebas Plagiasi Skripsi



**KEMENTERIAN PENDIDIKAN, KEBUDAYAAN,  
RISET DAN TEKNOLOGI  
UNIVERSITAS NEGERI MEDAN  
FAKULTAS EKONOMI  
JURUSAN AKUNTANSI**

Jl. Willem Iskandar, Pasar V Medan Estate - Kotak Pos No. 1589  
Telp. (061) 6635584, 6613365, 6613276, 6618754, Fax. (061) 6614002 - 6613319  
Laman: <http://fe.unimed.ac.id>, email: [fe@unimed.ac.id](mailto:fe@unimed.ac.id)

**SURAT KETERANGAN  
BEBAS PLAGIASI SKRIPSI  
No. 1183/UN33.7.6/LL/2022**

Yang bertanda tangan dibawah ini **Ketua Program Studi Akuntansi Fakultas Ekonomi Universitas Negeri Medan**, menerangkan:

Nama	:	Khairunisa Mira Ardina
N I M	:	7183520046
Jurusan	:	Akuntansi
Program Studi	:	Akuntansi
Judul	:	Pengaruh Komite Audit, Komisaris Independen, Kepemilikan Institusional, Kepemilikan Manajerial Dan Kualitas Audit Terhadap Integritas Laporan Keuangan (Studi Empiris Pada Perusahaan Manufaktur di BEI Tahun 2018-2021)

Telah melakukan uji similaritas **SKRIPSI** di Program Studi Akuntansi dengan Persentase Nilai Cek sebesar "29%", dan telah diverifikasi oleh Tim Instruktur sesuai dengan standar yang ditetapkan pada ambang batas "35%", sehingga telah memenuhi syarat dalam "Uji Similaritas Karya Ilmiah" di Lingkungan Universitas Negeri Medan sesuai dengan Peraturan Rektor Universitas Negeri Medan No. 0001 Tahun 2021 Tentang "*Pendeteksian Plagiat pada Setiap Karya Ilmiah di Lingkungan Universitas Negeri Medan*".

Demikian Surat Keterangan ini kami berikan untuk dapat dipergunakan seperlunya.



**Dr. Eko Wahyu Nugrahadi, M.Si.**  
NIP. 19640703199103 100 5

Medan, 07 November 2022  
Diverifikasi oleh,  
Ketua Prodi Akuntansi

**Taufik Hidayat, SE., M.Si., C.Fr.**  
NIP. 19770914201012 100 2

**C.8 Daftar Riwayat Hidup****DAFTAR RIWAYAT HIDUP****DATA PRIBADI:**

Nama : Khairunisa Mira Ardina  
 Tempat/Tanggal Lahir : Medan, 26 Maret 2000  
 Jenis Kelamin : Perempuan  
 Agama : Islam  
 Alamat : Jl Bunga Mawar XV No. 2A Medan Selayang, 20131  
 Telepon : 082124344173

**DATA ORANG TUA:**

Nama Ayah : (Almarhum) Sumarno  
 Pekerjaan : =  
 Nama Ibu : Suparti  
 Pekerjaan : Wirausaha  
 Alamat : Jl Bunga Mawar XV No. 2A Medan Selayang, 20131

**LATAR BELAKANG PENDIDIKAN:**

2018-2022 : Universitas Negeri Medan  
 2015-2018 : SMA Kemala Bhayangkari 1 Medan  
 2012-2015 : SMP As-Syafi'iyah Medan  
 2006-2012 : SD Negeri Nurcahaya  
 2005-2006 : TK Al - Muttaqien

Medan, Oktober 2022

Yang Menyatakan,



Khairunisa Mira Ardina

7183520046