

Lampiran 1

SILABUS

Nama Sekolah Mata : SD AL WASHLIYAH SUKARAJA
 Pelajaran Kelas / : SBK / Seni Budaya dan Keterampilan (Sub Mata Pelajaran : Seni Rupa)
 Semester Standar : IV / Ganjil
 Kompetensi : Mengekspresikan diri melalui karya Seni Rupa
 Alokasi Waktu : 2 x 35 menit

No	Kompetensi Dasar	Materi Pembelajaran	Indikator	Penilaian	Alokasi Waktu	Sumber Belajar
1	10.1 Membuat relief dari bahan plastis.	Berkarya Relief dengan tema flora dan fauna.	<ol style="list-style-type: none"> 1. Menjelaskan pengertian relief 2. Menjelaskan bahan-bahan yang digunakan dalam pembuatan relief 3. Menjelaskan teknik-teknik pembuatan relief 4. Membuat relief dengan tema flora dan fauna 	Tertulis, Praktik	2 x 35 menit	<ol style="list-style-type: none"> 1. Buku “Seni Budaya dan Keterampilan Kelas 4” 2. Contoh karya relief 3. Bahan-bahan dasar pembuatan relief yaitu tanah liat.

LAMPIRAN

Lampiran 2

Nama-Nama Siswa

No	Nomor Induk	Nama Siswa	Jenis Kelamin
1	3007	Nughara Wiranata	L
2	3008	Nur Azura	P
3	3010	Nurul Afizah	P
4	3011	Puan Khansa Talita	P
5	3012	Putri Octavia Br Simarmata	P
6	3013	Qays Affan Hafis	L
7	3014	Rafa Akbar Risky	L
8	3015	Ramadhan	L
9	3016	Ransyah Yusaf	P
10	3017	Rara Virlia	P
11	2018	Rendi Pratama	L
12	3020	Rizki Arya Pratama	L
13	3022	Satria Risky Pratama	L
14	3024	Sri Fitria	P
15	3025	Syafira Fitrianti	P
16	3026	Tasya Maharani	P
17	3027	Wan Ilham Ramadhan	L
18	3029	Fahmi Ramadhani	L
19	3039	Andi Pratama	L
20	3040	Awal Ramadhan	L
21	3041	Samira Andini Fariza M	P
22	3093	Dinda Permata Sari	P
23	3094	Mhd. Ridho Satria	L
24	-	Dimas Prayoga	L

Lampiran 3

PENILAIAN SIKAP SISWA

No	Nama Siswa	Siklus I	Siklus II
1	Nughara Wiranata	65	67
2	Nur Azura	62	85
3	Nurul Afizah	59	65
4	Puan Khansa Talita	70	80
5	Putri Octavia Br Simarmata	72	78
6	Qays Affan Hafis	61	65
7	Rafa Akbar Risky	52	71
8	Ramadhan	66	67
9	Ransyah Yusaf	70	75
10	Rara Virlia	60	73
11	Rendi Pratama	60	65
12	Rizki Arya Pratama	57	75
13	Satria Risky Pratama	59	70
14	Sri Fitria	70	72
15	Syafira Fitrianti	51	78
16	Tasya Maharani	62	65
17	Wan Ilham Ramadhan	53	59
18	Fahmi Ramadhani	62	75
19	Andi Pratama	58	60
20	Awal Ramadhan	72	76
21	Samira Andini Fariza M	60	80
22	Dinda Permata Sari	54	72
23	Mhd. Ridho Satria	70	78
24	Dimas Prayoga	72	80
	Jumlah	1479	1731
	Rata-rata	62.37	72.12

Lampiran 4

RENCANA PELAKSANAAN PEMBELAJARAN

(RPP)

SIKLUS I

NAMA SEKOLAH : SD ALWASHLIYAH SUKARAJA
KELAS / SEMESTER :IV/1
MATA PELAJARAN : Seni Budaya dan Keterampilan

Oleh:

Al Batasya Nur Fadhillah

2161151003

**PENDIDIKAN SENI RUPA
FAKULTAS BAHASA DAN SENI
UNIVERSITAS NEGERI MEDAN**

2020

RENCANA PELAKSANAAN PEMBELAJARAN (RPP)
PENELITIAN TINDAKAN KELAS SIKLUS I PERTEMUAN I

Sekolah : SD Swasta Al Washliyah Sukaraja
Mata Pelajaran : Seni Budaya dan Keterampilan
Kelas / Semester :IV/I
Alokasi Waktu : 2 x 35 Menit
Pertemuan ke : I (satu)

A. Standar Kompetensi

Mengekspresikan diri melalui karya seni rupa

B. Kompetensi Dasar

Membuat relief dari bahan plastis dengan tema flora dan fauna.

C. Indikator

1. Menjelaskan pengertian relief
2. Menyebutkan bahan-bahan yang digunakan dalam pembuatan relief
3. Menjelaskan teknik-teknik pembuatan relief

D. Tujuan Pembelajaran

1. Setelah memperhatikan penjelasan guru, siswa dapat menjelaskan pengertian relief
2. Setelah melihat contoh media yang dibawakan guru, siswa dapat menyebutkan bahan-bahan yang dapat digunakan dalam pembuatan relief
3. Setelah memperhatikan penjelasan dari guru, siswa dapat menjelaskan teknik-teknik pembuatan relief

E. Materi Pokok

Berkarya Relief dengan media tanah liat.

F. Metode Pembelajaran

Ceramah, Tanya jawab, Demonstrasi dan pemberian tugas.

G. Langkah-langkah pembelajaran

No	Kegiatan Pembelajaran	Waktu
1	Kegiatan Awal Pertemuan I <ol style="list-style-type: none"> Kesiapan ruang dan mengucapkan salam Guru memerintahkan ketua kelas untuk mempersiapkan berdoa Guru melakukan apersepsi yaitu menanyakan ke siswa “diantara kalian apa yang sudah berkunjung ke sebuah candi?” Guru menyampaikan tujuan pembelajaran 	10 Menit
2	Kegiatan Inti: <ol style="list-style-type: none"> Guru menjelaskan materi pembelajaran yang akan diajarkan Guru memperlihatkan gambar jenis-jenis relief di papan tulis, memperkenalkan bahan dan alat dalam membuat relief. Guru menjelaskan tahapan-tahapan membuat relief di tanah liat dengan memperaktekkannya. Memberi kesempatan kepada siswa untuk bertanya mengenai materi yang telah diberikan 	40 Menit
3	Kegiatan Akhir: <ol style="list-style-type: none"> Guru memberikan test akhir Guru mengakhiri pembelajaran dengan memberikan motivasi kepada siswa untuk tetap semangat belajar dan mengucapkan salam 	20 Menit

H. Sumber Belajar

- KTSP (Kurikulum 2006), buku paket Seni Budaya dan Keterampilan untuk Sekolah Dasar kelas IV, halaman 72-76

2. Sumber dari internet yang relevan dengan materi

I. Penilaian

1. Prosedur penilaian : penilaian proses dan hasil
2. Jenis penilaian : tes tertulis
3. Bentuk tes : Uraian

Indrapura, Oktober 2020

Diketahui Oleh,
Guru Bidang Studi

Peneliti

Supiati, S.Pd

Albatasya Nur Fadhilah
2161151003

Lampiran 5

SOAL-SOAL TES AKHIR**SIKLUS I PERTEMUAN I**

Mata Pelajaran : Seni Budaya dan Keterampilan


Materi Pokok : Berkarya Relief

Kelas/Semester : IV (Empat)/ I (Satu)

Waktu : 10 Menit

Kerjakan soal-soal di bawah ini dengan benar!

1. Lukisan timbul pada permukaan batu dinding candi yang dibuat dengan pahat disebut ...
2. Perhatikan gambar dibawah ini!



teknik yang digunakan dalam pembuatan relief tersebut yaitu ...

3. Sebutkan contoh bahan dasar pembuatan relief yang bersifat non plastis ...
4. Sebutkan contoh bahan dasar pembuatan relief yang bersifat plastis ...

Kunci Jawaban!

1. Relief pada candi
2. Teknik memijit
3. Kayu dan sabun batang

4. Tanah liat dan plastisin

Lampiran 6

RENCANA PELAKSANAAN PEMBELAJARAN (RPP)
PENELITIAN TINDAKAN KELAS SIKLUS I PERTEMUAN II

Sekolah : SD Swasta Al Washliyah Sukaraja
Mata Pelajaran : Seni Budaya dan Keterampilan
Kelas / Semester :IV/I
Alokasi Waktu : 2 x 35 Menit
Pertemuan ke : II (dua)

A. Standar Kompetensi

Mengekspresikan diri melalui karya seni rupa

B. Kompetensi Dasar

Membuat relief dari bahan plastis

C. Indikator

Membuat relief dengan bahan plastis yaitu tanah liat dengan tema flora dan fauna.

D. Tujuan Pembelajaran

1. Setelah memperhatikan penjelasan guru, siswa dapat menjelaskan relief dengan tema flora dan fauna
2. Setelah memperhatikan demonstrasi dari guru, siswa dapat membuat relief berbahan dasar tanah liat dengan tema flora dan fauna.

E. Materi Pokok

Berkarya Relief dengan media tanah liat.

F. Metode Pembelajaran

Ceramah, Tanya jawab, Demonstrasi dan pemberian tugas.

G. Langkah-langkah pembelajaran

No	Kegiatan Pembelajaran	Waktu
1	<p>Kegiatan Awal Pertemuan I</p> <ol style="list-style-type: none"> Kesiapan ruang dan mengucapkan salam Guru memerintahkan ketua kelas untuk mempersiapkan berdoa Guru melakukan apersepsi, yaitu menanyakan materi pembelajaran sebelumnya Guru menyampaikan tujuan pembelajaran 	5 Menit
2	<p>Kegiatan Inti:</p> <ol style="list-style-type: none"> Guru menjelaskan macam-macam contoh gambar flora dan fauna Guru mendemonstrasikan pembuatan relief dengan tema flora dan fauna Memberi kesempatan kepada siswa untuk bertanya mengenai materi yang belum dipahami Menyiapkan alat dan bahan yang dibutuhkan untuk membuat relief dari tanah liat Siswa menyelesaikan praktek membuat relief 	50 Menit
3	<p>Kegiatan Akhir:</p> <ol style="list-style-type: none"> Guru memberikan tes akhir Guru memanggil siswa secara acak untuk menunjukkan hasil karya di depan kelas serta merefleksikan kembali hasil karya siswa. Guru mengakhiri pembelajaran dengan memberikan motivasi kepada siswa untuk tetap semangat belajar dan mengucapkan salam 	15 Menit

H. Sumber Belajar

1. KTSP (Kurikulum 2006), buku paket Seni Budaya dan Keterampilan untuk Sekolah Dasar kelas IV, halaman 72-76
2. Sumber dari internet yang relevan dengan materi

I. Penilaian

1. Prosedur penilaian : penilaian proses dan hasil
2. Jenis penilaian : tes tertulis
3. Bentuk tes : Uraian

Indrapura, Oktober 2020

Diketahui Oleh,
Guru Bidang Studi

Peneliti

Supiati, S.Pd

Albatasya Nur Fadhilah
2161151003

Lampiran 7

RENCANA PELAKSANAAN PEMBELAJARAN

(RPP)

SIKLUS II

NAMA SEKOLAH : SD ALWASHLIYAH SUKARAJA
KELAS / SEMESTER :IV/1
MATA PELAJARAN : Seni Budaya dan Keterampilan

Oleh:

Al Batasya Nur Fadhillah

2161151003

PENDIDIKAN SENI RUPA
FAKULTAS BAHASA DAN SENI
UNIVERSITAS NEGERI MEDAN

2020

RENCANA PELAKSANAAN PEMBELAJARAN (RPP)
PENELITIAN TINDAKAN KELAS SIKLUS II PERTEMUAN I

Sekolah : SD Swasta Al Washliyah Sukaraja
Mata Pelajaran : Seni Budaya dan Keterampilan
Kelas / Semester :IV/I
Alokasi Waktu : 2 x 35 Menit
Pertemuan ke : I (satu)

A. Standar Kompetensi

Mengekspresikan diri melalui karya seni rupa

B. Kompetensi Dasar

Membuat relief dari bahan plastis

C. Indikator

1. Menjelaskan pengertian relief
2. Menyebutkan bahan-bahan yang digunakan dalam pembuatan relief
3. Menjelaskan teknik-teknik pembuatan relief

D. Tujuan Pembelajaran

1. Setelah memperhatikan penjelasan guru, siswa dapat menjelaskan pengertian relief
2. Setelah melihat contoh media yang dibawakan guru, siswa dapat menyebutkan bahan-bahan yang dapat digunakan dalam pembuatan relief
3. Setelah memperhatikan penjelasan dari guru, siswa dapat menjelaskan teknik-teknik pembuatan relief

E. Materi Pokok

Berkarya Relief dengan media tanah liat.

F. Metode Pembelajaran

Ceramah, Tanya jawab, Demonstrasi dan pemberian tugas.

G. Langkah-langkah pembelajaran

No	Kegiatan Pembelajaran	Waktu
1	<p>Kegiatan Awal Pertemuan I</p> <ul style="list-style-type: none"> e. Kesiapan ruang dan mengucapkan salam f. Guru memerintahkan ketua kelas untuk mempersiapkan berdoa g. Guru melakukan apersepsi yaitu menanyakan ke siswa “diantara kalian apa yang sudah berkunjung ke sebuah candi?” h. Guru menyampaikan tujuan pembelajaran 	10 Menit
2	<p>Kegiatan Inti:</p> <ul style="list-style-type: none"> e. Guru menjelaskan materi pembelajaran yang akan diajarkan f. Guru memperlihatkan gambar jenis-jenis relief di papan tulis, memperkenalkan bahan dan alat dalam membuat relief. g. Guru menjelaskan tahapan-tahapan membuat relief di tanah liat dengan memperaktekkannya. h. Memberi kesempatan kepada siswa untuk bertanya mengenai materi yang telah diberikan 	40 Menit
3	<p>Kegiatan Akhir:</p> <ul style="list-style-type: none"> c. Guru memberikan test akhir d. Guru mengakhiri pembelajaran dengan memberikan motivasi kepada siswa untuk tetap semangat belajar dan mengucapkan salam 	20Menit

H. Sumber Belajar

1. KTSP (Kurikulum 2006), buku paket Seni Budaya dan Keterampilan untuk Sekolah Dasar kelas IV, halaman 72-76
2. Sumber dari internet yang relevan dengan materi

I. Penilaian

1. Prosedur penilaian : penilaian proses dan hasil
2. Jenis penilaian : tes tertulis
3. Bentuk tes : Uraian

Indrapura, Oktober 2020

Diketahui Oleh,
Guru Bidang Studi

Peneliti

Supiati, S.Pd

Albatasya Nur Fadhilah
2161151003

Lampiran 8

SOAL-SOAL TES AKHIR**SIKLUS II PERTEMUAN I**


Mata Pelajaran : Seni Budaya dan Keterampilan

Materi Pokok : Berkarya Relief

Kelas/Semester : IV (Empat)/ I (Satu)

Waktu : 10 Menit

Kerjakan soal-soal di bawah ini dengan benar!

1. Menciptakan relief dengan cara memijit media atau bahan sedemikian rupa sehingga diperoleh suatu pola gambar yang lebih menonjol dari permukaan sekitarnya disebut teknik ...
2.  Gambar disamping merupakan salah satu contoh pembuatan relief menggunakan teknik ...
3. Apa yang dimaksud dengan bahan lunak ...

Kunci Jawaban!

1. Teknik memijit
2. Teknik menempel
3. Bahan

Lampiran 9

RENCANA PELAKSANAAN PEMBELAJARAN (RPP)
PENELITIAN TINDAKAN KELAS SIKLUS II PERTEMUAN II

Sekolah : SD Swasta Al Washliyah Sukaraja
Mata Pelajaran : Seni Budaya dan Keterampilan
Kelas / Semester :IV/I
Alokasi Waktu : 2 x 35 Menit
Pertemuan ke : II (dua)

A. Standar Kompetensi

Mengekspresikan diri melalui karya seni rupa

B. Kompetensi Dasar

Membuat relief dari bahan plastis

C. Indikator

Membuat relief dengan bahan plastis yaitu tanah liat dengan tema flora dan fauna.

D. Tujuan Pembelajaran

1. Setelah memperhatikan penjelasan guru, siswa dapat menjelaskan relief dengan tema flora dan fauna
2. Setelah memperhatikan demonstrasi dari guru, siswa dapat membuat relief berbahan dasar tanah liat dengan tema flora dan fauna.

E. Materi Pokok

Berkarya Relief dengan media tanah liat.

F. Metode Pembelajaran

Ceramah, Tanya jawab, Demonstrasi dan pemberian tugas.

G. Langkah-langkah pembelajaran

No	Kegiatan Pembelajaran	Waktu
1	Kegiatan Awal Pertemuan II <ol style="list-style-type: none"> Kesiapan ruang dan mengucapkan salam Guru memerintahkan ketua kelas untuk mempersiapkan berdoa Guru melakukan apersepsi, yaitu menanyakan materi pembelajaran sebelumnya Guru menyampaikan tujuan pembelajaran 	5 Menit
2	Kegiatan Inti: <ol style="list-style-type: none"> Guru menjelaskan macam-macam contoh gambar flora dan fauna Guru mendemonstrasikan pembuatan relief dengan tema flora dan fauna Memberi kesempatan kepada siswa untuk bertanya mengenai materi yang belum dipahami Menyiapkan alat dan bahan yang dibutuhkan untuk membuat relief dari tanah liat Siswa menyelesaikan praktek membuat relief 	50 Menit
3	Kegiatan Akhir: <ol style="list-style-type: none"> Guru memberikan tes akhir Guru memanggil siswa secara acak untuk menunjukkan hasil karya di depan kelas serta merefleksikan kembali hasil karya siswa. Guru mengakhiri pembelajaran dengan memberikan motivasi kepada siswa untuk tetap semangat belajar dan mengucapkan salam 	15 Menit

H. Sumber Belajar

1. KTSP (Kurikulum 2006), buku paket Seni Budaya dan Keterampilan untuk Sekolah Dasar kelas IV, halaman 72-76
2. Sumber dari internet yang relevan dengan materi

I. Penilaian

1. Prosedur penilaian : penilaian proses dan hasil
2. Jenis penilaian : tes tertulis
3. Bentuk tes : Uraian

Indrapura, Oktober 2020

Diketahui Oleh,

Guru Bidang Studi

Peneliti

Supiati, S.Pd

Albatasya Nur Fadhilah
2161151003

Lampiran 10

HASIL TES AKHIR PEMBELAJARAN

SIKLUS I

SISWA KELAS IV SD SWASTA AL WASHLIYAH

No	Nama Siswa	Nilai
1	Nughara Wiranata	60
2	Nur Azura	100
3	Nurul Afizah	80
4	Puan Khansa Talita	100
5	Putri Octavia Br Simarmata	60
6	Qays Affan Hafis	60
7	Rafa Akbar Risky	80
8	Ramadhan	40
9	Ransyah Yusaf	60
10	Rara Virlia	100
11	Rendi Pratama	60
12	Rizki Arya Pratama	60
13	Satria Risky Pratama	80
14	Sri Fitria	80
15	Syafira Fitrianti	60
16	Tasya Maharani	100
17	Wan Ilham Ramadhan	60
18	Fahmi Ramadhani	80
19	Andi Pratama	40
20	Awal Ramadhan	80
21	Samira Andini Fariza M	80
22	Dinda Permata Sari	40
23	Mhd. Ridho Satria	80
24	Dimas Prayoga	80
	Jumlah	1.720
	Rata-rata	71.66

Kriteria Penilaian Hasil Berkarya Relief

A=100–80 Sangat Baik

B=79–59 Baik

C=60–40 Cukup Baik

D=39-19 Kurang Baik

Mengetahui,

Supiati, S.Pd

Lampiran 11

HASIL TES AKHIR PEMBELAJARAN
SIKLUS II
SISWA KELAS IV SD SWASTA AL WASHLIYAH

No	Nama Siswa	Skor
1	Nughara Wiranata	80
2	Nur Azura	80
3	Nurul Afizah	60
4	Puan Khansa Talita	100
5	Putri Octavia Br Simarmata	40
6	Qays Affan Hafis	60
7	Rafa Akbar Risky	100
8	Ramadhan	60
9	Ransyah Yusaf	80
10	Rara Virlia	100
11	Rendi Pratama	80
12	Rizki Arya Pratama	40
13	Satria Risky Pratama	80
14	Sri Fitria	60
15	Syafira Fitrianti	80
16	Tasya Maharani	80
17	Wan Ilham Ramadhan	100
18	Fahmi Ramadhani	80
19	Andi Pratama	80
20	Awal Ramadhan	80
21	Samira Andini Fariza M	80
22	Dinda Permata Sari	40
23	Mhd. Ridho Satria	80
24	Dimas Prayoga	100
	Jumlah	1.820
	Rata-rata	75.83

Kriteria Penilaian Hasil Berkarya Relief

A=100–80 Sangat Baik

B=79–59 Baik

C=60–40 Cukup Baik

D=39-19 Kurang Baik

Mengetahui,

Supiati, S.Pd


Lampiran 12

TABEL
Data Hasil Penilaian Pada Pre Test
Pilihan Berganda

No. Urut	Nama Siswa	Skor
1	Nughara Wiranata	60
2	Nur Azura	40
3	Nurul Afizah	60
4	Puan Khansa Talita	80
5	Putri Octavia Br Simarmata	40
6	Qays Affan Hafis	40
7	Rafa Akbar Risky	60
8	Ramadhan	60
9	Ransyah Yusaf	60
10	Rara Virlia	40
11	Rendi Pratama	40
12	Rizki Arya Pratama	40
13	Satria Risky Pratama	60
14	Sri Fitria	60
15	Syafira Fitrianti	60
16	Tasya Maharani	40
17	Wan Ilham Ramadhan	20
18	Fahmi Ramadhani	60
19	Andi Pratama	80
20	Awal Ramadhan	60
21	Samira Andini Fariza M	40
22	Dinda Permata Sari	40
23	Mhd. Ridho Satria	40
24	Dimas Prayoga	40
Jumlah		1220

Lampiran 13

DOKUMENTASI PENELITIAN



Gambar 1. Guru Menjelaskan Materi Relief



Gambar 2. Peneliti memberikan contoh membuat relief



Gambar 3. Siswa mengerjakan tes



Gambar 4. Siswa mengerjakan relief



Gambar 5. Siswa mulai membentuk



Gambar 6. Peneliti membimbing siswa membuat relief

RIWAYAT HIDUP



Nama Albatasya Nur Fadhillah. Lahir di Sumber Padi, pada tanggal 11 Oktober 1999. Anak pertama dari tiga bersaudara. Anak dari bapak Muhammad Ghazali dan ibu Supriani. Sekolah Dasar di SD Swasta Alwashliyah Sukaraja, Kec. Air Putih Batu Bara pada awal 2005 dan selesai 2010. Kemudian masuk pendidikan Sekolah

Menengah Pertama yaitu MTsN Lima Puluh pada tahun 2010 sampai 2013. Kemudian melanjutkan pendidikan Sekolah Menengah Atas di SMA Negeri 1 Air Putih pada tahun 2013 dan menyelesaikannya pada tahun 2016. Selanjutnya dari 2016 masuk Perguruan Tinggi Negeri di Universitas Negeri Medan pada jurusan pendidikan seni rupa dengan studi khusus Seni Grafis.



KEMENTERIAN PENDIDIKAN DAN KEBUDAYAAN
UNIVERSITAS NEGERI MEDAN
FAKULTAS BAHASA DAN SENI

Jalan Willem Iskandar Psr.V - Kotak Pos No.1589 - Medan 20221

Telepon (061) 6623942

Laman : <http://fbs.unimed.ac.id> E-mail fbs@unimed.ac.id

Nomor 3823 /UN33.2.1/PL / 2020
Hal : Permohonan Izin Penelitian

05 Oktober 2020


Yth. Kepala SD Swasta Al Washliyah Suka Raja
Jalan Lintas Sumatera Utara
Indrapura

Dengan hormat, kami mohon kesediaan Saudara untuk mengizinkan mahasiswa:

nama : Al Batasya Nur Fadhillah
NIM : 2161151003
jurusan/ program studi : Seni Rupa/ Pendidikan Seni Rupa
melaksanakan penelitian di SD Swasta Al Washliyah Suka Raja.

Penelitian tersebut dilaksanakan dalam rangka memenuhi persyaratan penulisan skripsi dengan judul "**Upaya Meningkatkan Kompetensi Berkarya Relief Melalui Penggunaan Media Tanah Liat Kelas IV SD Swasta Al Washliyah Sukaraja**".

Demikian kami sampaikan, atas izin dan kerjasamanya diucapkan terima kasih.



- Tembusan:
1. **Ketua Jurusan / Sekretaris Jurusan**
 2. **Ketua Program Studi**
 3. **Dosen Pembimbing Skripsi**



PEMERINTAH KABUPATEN BATU BARA
DINAS PENDIDIKAN
 SD AL WASHLIYAH SUKARAJA
 Jln Medan-Kisaran KM 108 Sukaraja, Kode Pos 21256

SURAT KETERANGAN SELESAI PENELITIAN

Nomor : 422 /030/ SD-AW-2020

Yang bertanda tangan dibawah ini :

Nama : Sri Idayani Lubis, S.Pd
 Jabatan : Kepala Sekolah

Dengan Ini Menerangkan bahwa :

Nama : Al Batasya Nur Fadhillah
 NIM : 2161151003
 Jurusan/Prodi : SENI RUPA/PENDIDIKAN SENI RUPA

Telah selesai melakukan penelitian di SD Al Washliyah Sukaraja mulai tanggal 12 Oktober s/d 23 Oktober 2020 dengan judul skripsi “ **Upaya Meningkatkan Kompetensi Berkarya Relief Melalui Penggunaan Media Tanah Liat Kelas IV SD Swasta Al Washliyah Sukaraja T.A 2020/2021** ”

Demikian Surat Keterangan ini kami perbuat dengan sebenarnya untuk dapat dipergunakan seperlunya, atas kerjasamanya kami ucapkan terima kasih.

Sukaraja, 23 Oktober 2020
 Kepala SD Al Washliyah Sukaraja

Sri Idayani Lubis, S.Pd