



FREIZEIT/HOBBY



*Die Schülerarbeitsblätter für
den Deutschunterricht*

*XII
SMA*



KATA PENGANTAR

Puji Syukur kepada Tuhan Yang Maha Kuasa, oleh karena KuasaNya penulis dapat, menyusun buku Lembar Kerja Siswa (LKS) untuk siswa SMA kelas XII semester I dengan judul: "Die Schülerarbeitsblätter für den Deutschunterricht".

Buku ini disusun berdasarkan Kurikulum 2013 dengan tema *Freizeit/ Hobby* dengan Grammatik *Modal Verben, Trenbare Verben, Satzfrage, dan Starkeverben* yang memuat aspek-aspek kompetensi bahasa Jerman yaitu , *Leseverstehen, Schreiben, dan Sprechen*. Dengan memahami aspek tersebut, diharapkan siswa mampu dan terampil dalam berbahasa Jerman.

Semoga buku ini dapat memberikan manfaat yang positif dan bermakna dalam proses belajar-mengajar bahasa Jerman. Penulis menyadari buku ini masih jauh dari kata sempurna. Oleh sebab itu, kritik dan saran yang membangun sangat diharapkan. Akhir kata tidak lupa penulis ucapkan terimakasih kepada seluruh pihak yang telah turut membantu selesainya buku ini.

Medan, Desember 2018

THE
Character Building
UNIVERSITY

Penulis

DAFTAR ISI

Kata pengantar.....	ii
Einheit 1.....	1
Freizeitbeschäftigungen.....	1
Lektion 1 Modal Verben.....	19
Lektion 2 Trennbare Verben.....	24
Einheit 2.....	30
Hobbys.....	30
Lektion 3 Starkeverben.....	39
Daftar pustaka.....	42
Wörterbuch.....	43

UNIVERSITAS NEGERI
WALUKIRI
UNIMED

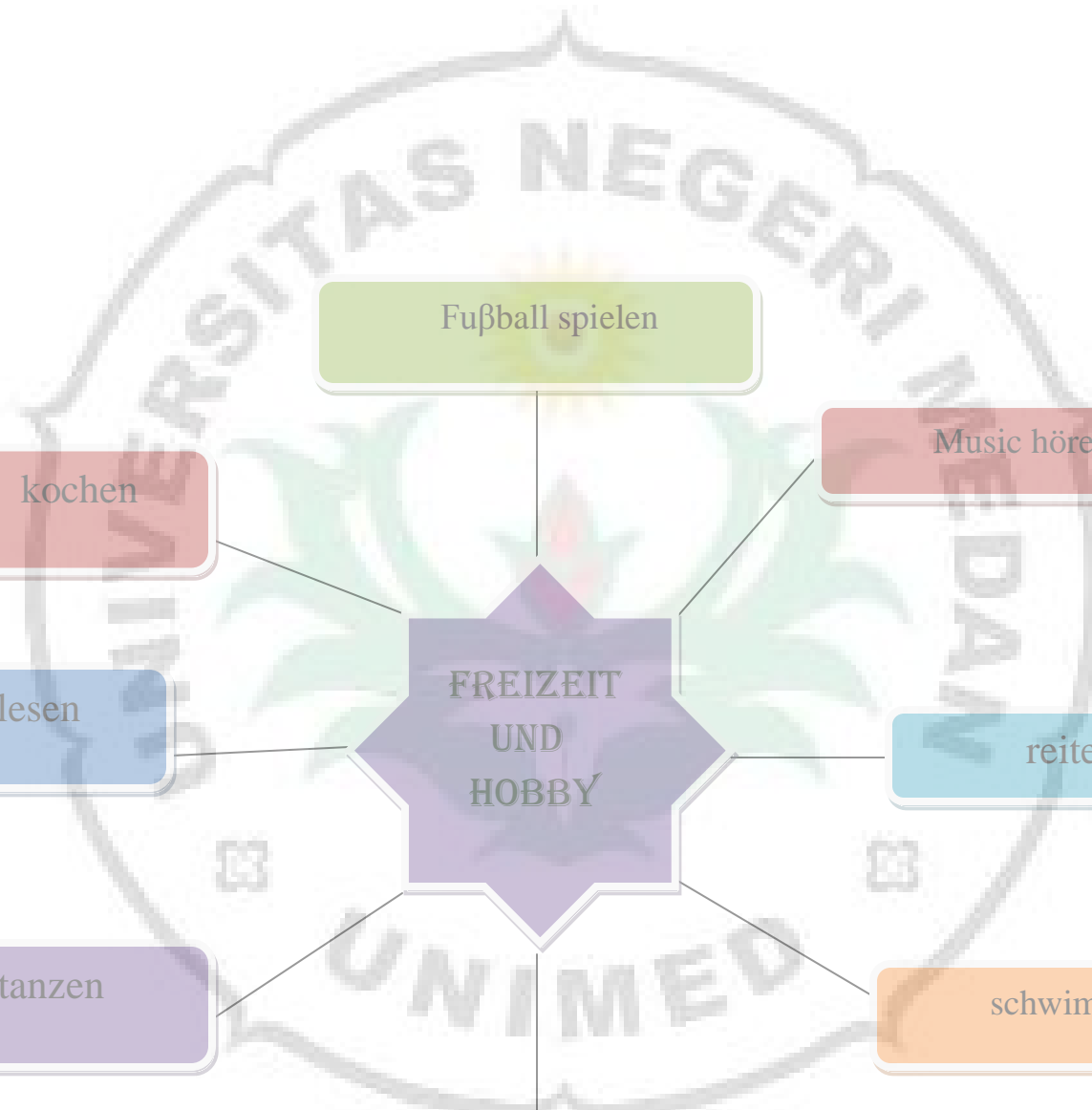
THE
Character Building
UNIVERSITY

SEMESTER



Tema:

Freizeit/Hobby



Fußball spielen

Music hören

kochen

lesen

reiten

FREIZEIT
UND
HOBBY

tanzen

schwimmen

Volleyball spielen

THE
Character Building
UNIVERSITY

EINHEIT 1

FREIZEITBESCHÄFTIGUNGEN

Fußball spielen




bogenschießen



tanzen



reiten



Klavier spielen




schwimmen



Basket



fotografieren



THE
Character Building
UNIVERSITY

spazierengehen/ wandern



fernsehen




Musik hören




joggen



Freunden besuchen



Internet Surfen



Ü 1

Schauen Sie die Bilder

(1)



(2)



(3)



(4)




(5)



(6)



(7)



(8)




(10)



(11)

(12)


(13)



(14)



(15)



Welches Bild past zu dem Wort? **Kata mana yang sesuai dengan gambar?**

- a. Fotografieren.....
- b. Klavier spielen
- c. Musik hören
- d. Joggen
- e. Tanzen
- f. Fußball spielen
- g. Spaziergehen/ wandern
- h. Basket spielen
- i. Schwimmen
- j. Reiten
- k. Beschießen
- l. Fußball
- m. Freunden besuchen
- n. Internet surfen
- o. Fernsehen



Lesen Sie den Text!



Am Nachmittag habe ich Freizeit. Ich spiele Fußball. Zum Fußballspielen brauche ich einen Ball und Joggingschuhe.

William, 16 Jahre

Zweimal pro Woche schwimme ich im Schwimmbad.

Pro Woche bezahle ich Rp 4000 für Eintrittkarte.

Soraya, 16 Jahre



Ich habe eine Kamera, mein Hobby ist Fotografieren.

Zweimal pro Woche fahre ich irgendwohin um die Landschaften zu fotografieren.

Helen, 18 Jahre

Ich mag keinen Sport, aber ich singe gern. Dreimal pro Woche trainiere ich Vokal. Mittwochs und Samstags spiele ich Gitarre.

Lucky, 19 Jahre



Ich habe einen Freund, das heisst Reinhard. Er ist elegant und nett. Am Freitag besuche ich meine Freunde. Wir essen zussamen .

Indah, 20 Jahre



Ü 2

Richtig oder Falsch? **Benar atau salah?**

1. William spielt Fußball am Nachmittag
2. Soraya fotografiert in der Freizeit
3. Lucky trainiert Vokal zweimal pro Woche
4. Helen schwimmt gern
5. Indah spielt Basket am Sonntag

R	F
---	---

<input type="checkbox"/>	<input type="checkbox"/>
--------------------------	--------------------------

<input type="checkbox"/>	<input type="checkbox"/>
--------------------------	--------------------------

<input type="checkbox"/>	<input type="checkbox"/>
--------------------------	--------------------------

<input type="checkbox"/>	<input type="checkbox"/>
--------------------------	--------------------------

<input type="checkbox"/>	<input type="checkbox"/>
--------------------------	--------------------------

Lesen Sie der Dialog!

Was Sagen die Leute über Ihre Freizeit

Was sagen die Leute über ihre Freizeitbeschäftigungen?

Interview : Was denken sie über Ihre Freizeit:

Herr Willian : Freizeit? Wunderbar, wunderschön.

Ich kann alles machen. Ich kann gehen,
wohin ich will. Wanderung machen ist für
mich sehr wichtig. Ohne Freizeit geht es nicht.

Frau Müller : Keine Freizeit. Von Montag bis Samstag bin ich

immer zu Hause. Als Hausfrau muss ich kochen,
waschen, bügeln und Haus in Ordnung bringen.

Nur Sonntag habe ich Zeit für Familie

Peter : bei uns in Indonesien hat jeder genug Freizeit.

Schule dauert immer halbtags von morgens bis mittags.

Nachmittags, Dienstags und Freitags besuche ich Englischkurs.

Außerdem spiele ich oft Fussball oder Volleyball. Fernsehen mag ich auch
sehr. Ich sehe oft um 20.00 Uhr fern.

Ü 3

Richtig oder falsch. Kreuz an!

Benar atau salah .

1. Herr William interessiert sich nicht für Freizeit
2. Freizeit ist für Herr William nicht wichtig
3. Frau Müller ist ein Hausman
4. Frau Müller hat keine Freizeit
5. In der Freizeit spielt Peter immer Tennis
6. Peter mag gern fernsehen

R	F
<input type="checkbox"/>	<input type="checkbox"/>
<input type="checkbox"/>	<input type="checkbox"/>
<input type="checkbox"/>	<input type="checkbox"/>
<input type="checkbox"/>	<input type="checkbox"/>
<input type="checkbox"/>	<input type="checkbox"/>
<input type="checkbox"/>	<input type="checkbox"/>

Ü 4

Antworten Sie die Aufgabe!

Jawablah dengan singkat!

1. Wie findet Herr William Freizeit?
2. Was macht sie in der Freizeit?
3. Hat Frau Müller Freizeit?
4. Was ist Frau Müller von Beruf?
5. Was macht sie in ihrer Arbeit?
6. Wann hat sie Zeit für Familie?
7. Wie lange dauert die Schulezeit in Indonesien?
8. Was macht Peter Nachmittag ?
9. Wann besucht er Engliskurs?

THE
Character Building
UNIVERSITY

Ü 5

Sprechen Sie nach bitte!

Ulangilah!

1. Wandern ist für mich sehr wichtig
2. Von Montags bis Samstag bin ich immer zu Haus
3. Nur Samstags habe ich Zeit für Familie
4. Ohne Freizeit geht es nicht
5. Ich sehe oft um 20.00 Uhr Fern
6. Gegen 10.00 Uhr besucht der Arzt die Patienten.

Ü 6

Machen Sie einen Minidialog wie im Beispiel!

Buatlah sebuah dialog singkat seperti contoh

Beispiel :

Was machst du in der Freizeit?

☺ Was machst du in der Freizeit?

☺ Abends höre ich Musik

☺

☺

☺

☺

☺

☺

☺

☺

☺

☺

Abends	-	Musik hören
Samstag morgen	-	schwimmen gehen
Sonntag morgen	-	Klavier spielen
Abends	-	Bücher lesen
Nachmittags	-	Computer spielen
Samstags abends	-	Fußball spielen
Sonntags abends	-	Volleyball spielen
Samstags abends	-	joggen
-		

Ü 7

Was machst du im Freizeit?

Ceritakanlah!

Bitte benutzen diese Fragen! Gunakan pertanyaan dibawah ini!

- Wann hast du Freizeit?
- Was machst du in der Freizeit?
- Wieviel Zeit brauchst du für die Freizeit?
- Bist du allein oder mit deinen Freunden?
- Wieviel Geld gibst du für die Freizeit aus?

Zum Beispiel:

Samstag habe ich Freizeit.

THE
Character Building
 UNIVERSITY

.....

.....

.....

Ü 8

: Welches Wort passt? **Apa yang cocok?**

Kamera

spielen

kochen

singen

Fisch

schwimmen

Musik

bücher

fahren

- a. Schwimmbad :
- b. Fotografieren :
- c. Fussball :
- d. Kochrezept :
- e. fischen :
- f. hören :
- g. lesen :
- h. wandern :
- i. sammeln :
- j. Lied :
- k. spazierengehen :

Ü 9

Fragen Sie deinen Partner/ deine Partnerin!

Bertanyalah kepada teman sebangkumu!

Beispiel: a. Was hast du heute abend vor?

b. Ich will ins Kino gehen.

a.

b.

a.

b.

a.

b.

a.

b.

a.

b.

a.

b.

- Ins Kino gehen
- Ins Theater gehen
- Ins Konzert
- Zu Haus bleiben
- Fernsehen
- Freunde besuchen

Redemittel:

☺ Was hast du heute vor? ☺ ich möchte ins Kino gehen. Kommst du mit?

☺ Tut mir leid, ich habe keine Zeit.

Ich muss zu Hause bleiben

☺ Was machst du denn hier? ☺ ich schwimme

☺ das geht nicht ☺ Warum darf ich hier nicht schwimmen?

Du darfst hier nicht schwimmen.


☺ das ist verboten

☺ Guten Abend, was machen Sie dem hier? ☺ Ich will ins Kino gehen. Und Sie? Wohin wollen Sie gehen?

☺ Ich will auch ins Kino gehen ☺ sehr schön. Wir können dann zusammen gehen

Mein Tagesablauf. Lesen Sie den Text! **Bacalah teks berikut!**

Mein Tagesablauf



Mein Name ist Elsa. Ich bin eine Schülerin. Jeden Tag stehe ich um 5.00 Uhr auf. Dann gehe ich ins Bad. Ich dusche bis 05.20 Uhr. Und dann bete ich um 05.25. Nach dem Gebet gehe ich in die Küche. Ich helfe meiner Mutter zum Kochen . Um 06.00 Uhr frühstücken wir zusammen. Jede Morgen trinke ich immer ein Glass Milch. Beim Frühstück besprechen wir über alle.

Um 06.45 Uhr fahre ich in die Schule ab. Meine Schule ist ziemlich weit. Also fahre ich mit dem Bus. Der Unterricht fängt um 07.30 an. In der Schule lerne ich vier bis fünf Unterrichtsfächer pro Tag. Wir machen Pause von 10.00 Uhr bis 10.20 Uhr. Nach der Pause gehe ich in die Kantine um das Essen oder den Imbiss zu kaufen. Um 13.30 Uhr beendet der Unterricht. Dann fahre ich nach Hause.

Um 14.00 esse ich zu Mittag. Nach dem Essen mache ich meine Hausaufgaben. Von Montag bis Freitag um 16.00 besuche ich einen Sprachkurs. Am Montag, Mittwoch und Freitag lerne ich Englisch. Und am Dienstag und Donnerstag lerne ich Deutsch.

Von 18.00 bis 19.30 sehe ich Fern. Dann essen meine Familie zusammen um 19.30. Um 20.00 lese ich Buch oder spiele Gitarre. Das ist mein Hobby. Um 21.00 gehe ich ins Bett zum Schlafen.

Ü 10.

Was passt zusammen?

Apa pasangan yang cocok?

sie steht	von 18.00 bis 19.30 Uhr
duschen	um 20.00 Uhr
beten	um 21.00 Uhr
frühstücken	von 10.00 Uhr bis 10.20 Uhr
fahre in die Schule ab	um 16.00 Uhr
Pause machen	um 06.45 Uhr
Mittagsessen	um 05.20 Uhr
Sprachkurs besuchen	um 06.00 Uhr
fernsehen	um 5.00 Uhr auf.
lesen	um 05.25 Uhr
schlafen	um 14.00 Uhr

Ü 11

Antworten Sie die Aufgabe! **Jawablah pertanyaan dibawah ini!**

☺ Wann stehst du auf?

☺

☺ Was machst du um sieben Uhr?

☺

☺ Was machst du um acht Uhr?

☺

☺ Was machst du um zwei Uhr?

☺

☺ Was machst du um neun Uhr?

☺

☺ Was machst du um elf Uhr?

☺

☺ Was machst du um vier Uhr?

☺

☺ Was machst du um zehn Uhr?

☺



Lesen Sie den Dialog mit deinem Partner/in!

☺ Guten Morgen Herr Hartmann!

Ich bin Reporter von der Spitz- Sportzeitung.

Darf ich Sie Fragen stellen?

☺ Ja, bitte!

☺ Sie sind ein Direktor, Sie haben bestimmt viel Arbeit. Also wann haben Sie Freizeit?

☺ Samstags

☺ Was machen Sie in der Freizeit

☺ Golfspiel

☺ Golfspiel kostet viel, stimmt das?

☺ Genau, aber Golfspiel macht fit. Gesundheit kostet ja viel!

☺ Danke schön, Herr Hartmann

☺ Bitte schön!

THE
Character Building
UNIVERSITY

Ü 13

Suchen Sie 10 Wörter die Freizeit!

F	A	D	R	A	F	G	H	I	Y	U	I	O	P	M	T	N
E	S	J	E	F	G	H	J	N	K	L	D	F	H	U	A	H
R	X	O	I	C	V	B	N	S	J	K	L	T	Y	S	N	U
N	W	G	T	Q	E	W	T	K	Y	U	I	N	M	I	Z	L
S	D	G	E	S	C	H	W	I	M	M	E	N	C	K	E	G
E	V	E	N	F	G	B	N	N	H	K	L	I	P	H	N	O
H	Z	N	X	C	V	B	N	O	M	G	H	J	K	Ö	L	U
E	Q	W	E	R	T	Y	V	D	S	D	G	J	N	R	O	P
N	W	C	V	B	N	M	K	B	A	S	K	E	T	E	H	K
B	M	L	E	S	E	N	J	K	Y	U	O	G	K	N	L	S
F	O	T	O	G	R	A	F	I	E	R	E	N	V	B	J	K

1.

2.

3.

4.

5.

6.

7.

8.

9.

10.

Lektion 1

Modalverben (Kata Kerja Bantu)

Modal Verben dalam kalimat tidak dapat berdiri sendiri, artinya harus di damping kata kerja utama dalam bentuk infinitiv. Modal verben biasanya berada pada posisi kedua dan kata kerja utama berada di akhir kalimat. Berikut adalah tabel Modal Verben dalam bahasa Jerman:

Subjek	können	wollen	müssen	dürfen	möchten
ich	kann	will	muss	darf	möchte
du	kannst	willst	musst	darfst	möchtest
er	kann	will	muss	darf	möchte
es	kann	will	muss	darf	möchte
sie	kann	will	muss	darf	möchte
wir	können	wollen	müssen	dürfen	möchten
ihr	könnt	wollt	musst	dürr	möchtet
Sie	können	wollen	müssen	dürfen	möchten
	können	wollen	müssen	dürfen	möchten

Zum Beispiel: 1. Ich kann gut Deutsch sprechen

2. Er muss die Übungen schreiben

3. Sie möchten den Hamburger essen

Ü 14

Bilden Sie Sätze mit Modalverben

1. Sie sprechen gut Deutsch (können)

2. Mein Vater trinkt ein Glas Bier (wollen)

3. Wir lernen viel (müssen)

4. Ich esse heute das Brot (wollen)

.....
5. Wir kochen heute die Suppe (wollen)

.....
6. Ich kaufe die Blume (möchte)

.....
7. Ich gehe zu Hause (wollen)

.....
8. Wir lernen hard (müssen)

.....
9. Er schreibt einen Brief (müssen)

.....
10. Sie antwort die Frage (wollen)

Ü15

Bilden Sie die Sätze !.(Buatlah Kalimat)

1. Dürfen/ Sie/ hier/ parken/ nicht

.....
2. Deutsch/ du/ gut/ sprechen/ kannst

.....
3. Politiker/ will/ werden/ Klaus

.....
4. Zu Hause/ wir/ bleiben/ müssen

.....
5. / ich/ Sie/ begleiten/ darf

.....
6. Willst/ warum/ du/ Dolmetscherin/ werden

.....
7. Ihr/ bei/ uns/ könnt/ um 20.00 Uhr/ ?

.....
8. Hausaufgaben/ machen/ die Schüler/ müssen

Ü16

Ergänzen Sie die richtige Form von "wollen"

1. Franz Ingenieur werden
2. Du Fotomodell werden?
3. Meine Schwester und ich nach Bali fliegen
4. Julia eine Dozentin werden
5. Tobias, warum ein Richter werden
6. Herr William nach Spanien fliegen
7. Wir dir die Wahrheit sagen
8. Ihr Englisch lernen?

Ü17

Ergänzen Sie bitte! Lengkapilah

1. Ich hier machen
2. Nadine einkaufen werden
3. Die Schüler das Museum besuchen
4. Sie mir helfen?

5. Heute Nachmittag Ich meine Hausaufgaben machen
6. Renate Chefsekretärin werden
7. Hier Mann vorsichtig sein
8. Ich dich morgen besuchen?

können

will

darf

will

kann

muss

wollen

können

muss

Ü18:

Schreiben Sie die Sätze mit Modalverben

1. Seid ihr bei mir gegen 19.00 Uhr (können)

.....

2. Wir lernen viel, den Im April haben wir Abiten (müssen)

.....

3. Gehst heute Abend ins kino? (wollen)

.....

4. Mein Bruder wird ein Pilot (Wollen)

.....

5. Bringe ich Sie nach Hause? (dürfen)

.....

6. Di Kinder gehen nicht ins Kino (dürfen)

.....

7. Ich arbeite viel (müssen)

Ü
19

Richtig oder falsch? Kreuze an!

Benar atau salah? Silanglah!

1. Ich möchte Sonntags fotografieren.

R F

2. sie können nicht die Freundin besuchen

3. Manchmal möchte du abends ins Kino gehen

4. Ich muss die Hausaufgabe machen

5. Sie müssen beschäftigt sein

6. Darf ich Sie fragen

THE
Character Building
UNIVERSITY

Lektion 2 :

Trennbare Verben

Trennbare Verben adalah kata kerja dengan awalan yang di pisahkan. Awalan tersebut dapat berupa kata keterangan atau präposisi yang letaknya selalu di akhir sedangkan kata kerjanya di konjugasikan letaknya pada posisi kedua dalam kalimat.

Lesen und beachten Sie bitte die folgende Trennbare Verben ! (Baca dan perhatikan kata kerja Trennbare berikut !)

Trennbare Verben	Bedeutung (arti)
ein () kaufen	berbelanja
auf () stehen	bangun
fer () sehen	menonton
nach () sprechen	mengulang
mit () kommen	Pergi dengan
zu () hören	mendengarkan
zu () machen	menutup
dar (-) stellen	menggambarkan
mit () machen	mengerjakan dengan
auf () hören	berhenti
ab () fliegen	Berangkat (terbang)

Zum Beispiel:

1. Was kauft Anita vom Supermarkt ein? (Apa yang dibeli Anita dari supermarket?)
2. Wir treten dem Badminton Verein bei (saya menjadi anggota Club bulutangkis)
3. Er ruft seinen Sohn an (Dia menelpon anak laki-laknya)
4. Kommst du mit! (kamu ikut)

Ü 20

Bilden Sie die Verbformen!

1. Der Bus (abfahren) um 08.50 Uhr in Stuttgart
2. Mein Freund (aussteigen) schon in München
3. (einsteigen) Sie! Der Bus (abfahren) pünktlich
4. (fahren) Frau Sonia auch nach Frankfurt? Nein, Sie (aussteigen) schon in Berlin
5. Herr William (ankommen) pünktlich in Hamburg
6. sie (aussteigen) schnell
7. Die Tante (aufstehen) morgens um 5.30 Uhr
8. Mein Bruder (anrufen) meine Schwester in Semarang
9. Mein Vater (mitkommen) auch mit der Mutter nach Surabaya
10. Wann (abfahren) Sie nach Deutschland

Bilden Sie Sätze!

1. aussteigen, er, in Berlin

.....

2. einsteigen, Vater, in Hamburg

.....

3. anrufen, Mutter, Vater, heute

.....

4. abfahren, Zug, Frankfurt, 16.00 Uhr

.....

5. zuhören, Schüler, Unterricht

.....

6. aussteigen, William, und kaufen die Apfel

.....

7. ankommen, mein Freund, in Frankfurt

.....

8. einkaufen, mein Onkel, heute, im Markt

.....

9. mitbringen, mein Bruder, Buch

.....

10. aufstehen, ich, morgen, um 5 Uhr

.....



Ü 22

Ergänzen Sie die Sätze!

1. wir am Sonntag nicht wir habe keine Zeit
2. er morgen wirklich schon um 6 Uhr
3. Wann fußball spielen wir zusammen? Was sie
4. Surya und durga , Ihr auch beim Alphabet-Rap
5. Bitte Sie morgen Frau Müller und machen Sie einen Termin
6. Frau Gayatri, Sie oft im Supermarkt

kommen – mit , steht – auf, schlägt – vor, macht – mit, rufen – an, kauft – ein

Ü 23

Bilden Sie Sätze!

1. Herr Chandra – heute – beim – anrufen- Arzt

.....

2. Theater – mitkommen – du – ins?

.....

3. den Termin – absagen- Rafis

.....

4. Supermarkt – sie – im – wann – einkaufen?

.....

5. Ausgehend – ihre – heute – vivida – und – Abend – Freude

.....


6. Spat – aufstehen – am – Samstag – er?

.....

Was ist richtig? Kreuzt an!

Apa yang benar? Silanglah!

1. Herr Müller_____ (ankommen) pünktlich in Bandung.
 - a. Komme/an
 - b. Kommt/an
 - c. Kommst/an
 - d. Kommen/an
 - e. An/kommen
2. Der Zug_____ (abfahren) in Tebing Tinggi um 09.35 Uhr
 - a. Fahren/ab
 - b. Fahre/ab
 - c. Fährt/ab
 - d. Fährst/ab
 - e. Ab/fahren
3. Wann_____ (aufstehen) du am Sonntag ?
 - a. Stehe/auf
 - b. Stehen/auf
 - c. Stehst/auf
 - d. steht/auf
 - e. auf/stehen
4. Die Schülnerinnen_____ (zuhören) Unterricht
 - a. Hören/zu
 - b. Hört/zu
 - c. Hörst/zu
 - d. Höre/zu
 - e. Zu/hören
5. Er_____ (umziehen) im Dorf
 - a. Ziehe/um
 - b. Ziehst/um
 - c. Ziehen/um
 - d. Zieht/um
 - e. Um/ziehen
6. Siska_____ (mitbringen) das Buch
 - a. Bringe/mit
 - b. Bringst/mit
 - c. Bringen/mit
 - d. Bringt/mit
 - e. Mit/bringen
7. Ich_____ (ankommen) um 03.40 in Yogyakarta
 - a. Komme/an
 - b. Kommst/an
 - c. Kommen/an
 - d. Kommt/an
 - e. An/kommen

- 
8. Jeden Tag, _____ (abschreiben) wir die Sätze
- a. Schreibst/ab
 - b. Schreibe/ab
 - c. Schreibst/ab
 - d. Schreiben/ab
 - e. abschreiben
9. Die Tochter _____ (mitkommen) auch mit der Mutter nach Deutschland
- a. Komme/mit
 - b. Kommst/mit
 - c. Kommt/mit.
 - d. kommen/mit
 - e. mitkommen
10. Die Mutter (einkaufen) im supermarkt
- a. Kaufe/ein
 - b. Kaufst/ein
 - c. Kaufen/ein
 - d. Kauft/ein
 - e. einkaufen
11. Der Film ... um sieben uhr an und hört um neun uhr auf
- a. fängt
 - b. kommt
 - c. fuft
 - d. trägt
 - e. Halt
12. Herr William fährt morgens früh zur Arbeit ab und kommt abends nach Haus
- a. auf
 - b. ab
 - c. zurück
 - d. ein
 - e. an



THE
Character Building
UNIVERSITY

EINHEIT 2

HOBBY



Welche Hobbys hast du?

1.



2.



3.




4.



5.



6.



7.



8



9



10



11.



12



Ü 25

Schauen Sie die Fotos an dann ordnet sie zu! Schreiben die Zahlen

Perhatikan foto-foto di atas, kemudian tentukan foto yang mana yang sesuai tulisan berikut ini!

tulislah angkanya!

1. kochen
2. lesen
3. tanzen
4. singen
5. Fußball spielen
6. Volleyball spielen
7. malen
8. Gitarre spielen
9. Camping
10. Saxophon spielen
11. Basket spielen
12. Badminton spielen

THE
Character Building
UNIVERSITY

Ü 26

: Gespräche über Hobbys

Lesen Sie den Text

- ☺ Hast du ein Hobby?
- ☺ Ja, ich spiele sehr gerne Musik Instrument
- ☺ Spielst du Saxophon?
- ☺ Ja, einbischen, aber ich spiele lieber Gitarre
- Ich will Musiklehrer werden
- ☺ Gut, hoffentlich klappt das!

Machen Sie ein Dialog mit Partner/in !

1.

Gitarre
Basket
Word
Motorrad-trail
Torwart
Marchipanbrot

3.

Saxophon
Fußball
Corel Draw
Motor GP
als Verteidiger
Apfelkuchen

2.

Musik Instrument spielen
Sport treiben
Computer spielen
Motorrad fahren
Fußball spielen
Brot kochen

4.

Musik Lehrer
Basket spielen
Computerlehrer
Fußball spielen
Bäcker

Ü 27

Fragen Sie mit deinem Partner/ deiner Partnerin in der Klasse!

Bertanyalah kepada teman di kelasmu!

- ☺ Was ist dein Hobby?
- ☺ Mein Hobby ist Gitarre spielen
- ☺ Wann spielst du Gitarre?
- ☺ Donnerstags und Sonntag
- ☺ Wie oft spielst du Gitarre?
- ☺ Zweimal pro Woche
- ☺ Wie lange spielst du Gitarre?
- ☺ drei bis vier Stunden

Hobby

wann

lesen schwimmen kochen
Basket Computer spielen Volleyball
singen tanzen

Sonntag morgen Mittwochs
Montag und Freitag Sonntag
Jeden Tag abends

Wie oft

wie lange

Dreimal pro Woche jeden Tag
Einmal pro woche Zweimal pro Woche
Zweimal bis dreimal Pro Woche

Etwa eine Stunde 3 bis 4 Stunden
4 Stunden Meistens 2 Stunden
3 Stunden nur eine Stunden
Etwa vier Stunden

Ü
28

Machen Sie einen Minidialog wie im Beispiel !

Buatlah percakapan seperti contoh

☺ Wozu brauchst du den Computer?

☺ Den brauche ich zum schreiben

Das ist mein Hobby

Der Computer

Die Camera

Das Racket

Der Ball

Das Fahrrad

Die Schule

Das Buch

Der Headseat

Kochrezept

Ski

THE
Character Building
UNIVERSITY

Redemittel:

☺ hast du Hobby?

☺ ja, schwimmen

☺ was ist dein Hobby?

☺ Mein Hobby ist schwimmen

☺ Wie oft schwimmst du?

☺ Zweimal pro Woche

☺ Wann schwimmst du?

☺ Donnerstags und Sonntags

☺ Entschuldigung, Herr Strauss, was ist Ihr Hobby?

☺ Mein Hobby ist wandern

☺ Wann wander Sie?

☺ ich wandere Samstag und Sonntags

morgen

☺ Sag mal, kannst du Gitarre spielen?

☺ Nein, ich kann nicht Gitarre

spielen

☺ Wie Lange spielst du Gitarre pro Woche?

☺ Ja, ich kann Gitarre gut spielen

☺ Drei bis vier Stunden

☺ Sag mal, spielst du gern Fußball?

☺ ja, seehr gern

☺ Nein, ich spiele leiber Basketball

☺ Wozu brauchst du den Computer?

☺ Zum lernen

Achtung!!!!

Was ☺ Was ist dein Hobby ?

☺ malen

Wie oft ☺ Wie oft liest du Zeitungen?

☺ Dreimal pro Woche

Wann

☺ Wann spielst du Basketball?

☺ Sonntags

Wozu

☺ Wozu brauchst du den Computer?

☺ Zum lernen

☺ Zum arbeiten

Wie lange

☺ Wie lange treibst du Sport pro Tag?

☺ Zwei Stunden

☺ von 8 bis 10 Uhr

Suchen Sie 10 Wörter von Hobbys

P	W	D	S	F	G	H	S	I	N	G	E	N	Z	X	V	B	N	M	G	J
A	Q	F	T	S	C	H	W	I	M	M	E	N	U	I	O	P	K	L	H	J
M	F	L	A	N	Z	E	N	G	H	J	K	L	Z	D	S	A	V	W	B	
C	G	L	H	E	R	T	Y	E	T	H	E	A	T	E	R	H	J	M	V	C
F	G	H	D	T	E	W	Q	A	Z	X	V	F	I	S	C	H	E	N	M	P
O	P	Y	U	A	D	C	N	B	A	S	K	E	T	S	P	I	E	L	E	N
W	A	N	D	E	R	N	O	P	K	L	M	B	C	F	Z	S	A	C	V	E
Q	W	E	R	T	Y	U	G	I	T	A	R	R	E	S	P	I	E	L	E	N
I	O	P	F	O	T	O	G	R	A	F	I	E	R	E	N	A	S	D	F	G
H	L	E	S	E	N	J	K	L	Z	X	C	V	B	N	M	D	F	G	H	J

1.

2.

3.

4.

5.

6.

7.

8.

9.

10.

LEKTION 3:

STARKE VERBEN (KATA KERJA KUAT)



Adalah kata kerja yang mengalami perubahan Stamm pada bentuk konjungsinya baik dalam bentuk Präsens, Präteritum dan Perfekt, khususnya (er, sie, es). Kata Kerja Starke Verben juga letaknya posisi kedua dalam kalimat

Contoh kata kerja kuat (Starke Verben) yang sering digunakan dalam kehidupan sehari - hari

Verben [kata Kerja]	Prä sen (Person Singular 1/2/3) [Masa sekarang orang ke-1/2/3]	Prä teritum [masa lampau]	Partizip Perfekt [masa lampau]
backen(memanggang)	backe/bä ckst/bä ckt	backte	haben gebacken
beginnen(memulai)	beginne/beginnst/beginnt	begonnen	haben begonnen
bieten(berdoa)	biete/bietest/bietet	bot	haben geboten
bitten(meminta)	bitte/bittest/bittet	bat	haben gebeten
bleiben(tinggal)	bleibe/bleibst/bleibt	blieb	sein geblieben
bringen(membawa)	bringe/bringst/bringt	brachte	haben gebracht
denken(memikirkan)	denke/denkst/denkt	dachte	haben gedacht
essen(makan)	esse/isst/isst	aß	haben gegessen
fahren(berkendara)	fahre/fä hrst/fä hrt	fuhr	sein gefahren

Zum Beispiel im Präsens:

1. Ich *bleibe* fünf Jahre in Berlin
2. Wir *fahren* zum Bahnhof um 06.00 Uhr
3. Er *trank* Cola
4. Du *sprachst* gut Deutsch

Ü
30

A. Bilden Sie das Präsens!

1. Sie mit meinem Onkel? *sprechen*
2. Der Hauptfilm um 9 Uhr. *beginnt*
3. Herr William seiner Frau *hilft*
4. Er ein Buch aus dem Regal *nimmt*
5. Der Vater mit dem Lehrer *spricht*
6. Sie Gilang vor dem Kino *treffen*

Bilden Sie das Präteritum

7. Wir Mineralwasser *trinken*
8. Wir Indonesia Raya *singen*
9. Ich einen Brief *schreibe*
10. Er um 05.00 Uhr *kommt*
11. Die Mutter Die Magazine *liest*
12. Ich die Schokolade *essen*
13. Die Tantekrank *ist*
14. Die Mutter Auf dem Stuhl *sitzt*

B. Bilden Sie das Präsens!

- 1) Peter die Zeitung *lesen*
- 2) Wir auf meine Uhr *sehen*
- 3) Wir heute Brot zu Mittag *essen*
- 4) Wir den Vater nicht *kennen*
- 5) sie Dem Lehrer das Buch *brachten*
- 6) die Polizei den Dieb *fangen*
- 7) die Zeitung auf dem Tisch *liegen*
- 8) Ich ... im Sessel *setzen*
- 9) Ich die Zeitung *lesen*
- 10) Ich Die mein Füller *geben*

Bilden Sie das Präteritum

- 11) Wir zum Bahnhofs um 07.00 Uhr *fahren*
- 12) Er Dem Gast einen Zigaretten an *bieten*
- 13) Ihr Zum Supermarkt *gehen*
- 14) Meine eine Reise *machen*
- 15) sie die E-mail von ihrer Tochter *lesen*
- 16) Herr Alan am Computer *setzen*
- 17) Wir die Fenster und die Tür *schließen*
- 18) Die Kinder Viele Bücher *haben*
- 19) Siska an den Test *dachten*
- 20) Ihr keine Milch zum Frühstück *trinken*

DAFTAR PUSTAKA

Arni sulsairah, Marta Elisabeth. 2012. *Deutsch Für SMA*. Medan: CV Cipta

Sarana Mandiri

<https://beljarbahasa.id/artikel/dokumen/397-kata-kerja-tidak-beraturan-dalam-bahasa-jerman-di>

di akses 2017-08-20-22-05pukul 10:34 WIB

Kasim. 2015. *Deutsch ist Einfach*. Jakarta: PT Tiga serangkai Pustaka Mandiri

Komunitas guru bahasa Jerman Sumut. 2013. *Deutschlernen Macht Spass*. Medan: CV Cipta

Sarana Mandiri



WÖRTERLISTE:

A

ab () hören : mendengarkan
an () kommen : tiba
ab () fahren: berangkat
aus () gehen: Pergi keluar
an () rufen: menelpon
aus () steigen: menuruni
ab () schreiben: menyalin
auf () machen: membuka
an () fangen: memulai
ab holen: menjemput
r Arzt : dokter
e Apfle: apel
antworten: menjawab
s Auto: mobil

B

Basket spiele: bermain basket
s Bild : gambar
e Brille : kacamata
s Brot : roti
r Bahnhoft : stasiun
r Brief: surat
r Brüder : abang
e Blume : bunga
s Buch: buku
besuchen: mengunjung
beschießen : menembak
bei () treten : masuk
beschießen : menembak

C

r Computer: komputer

E

E-mail : email
s Essen : makana
ein () schlafen : berangkat tidur
ein () laden: mengundang
ein () steigen: menaiki

F

Fotografieren : memotret
r Fußball : sepak bola
fischen: memancing
fahren: berangkat
fernsehen : menonton televisi
r Fisch: ikan
s Fahrrad : sepeda
s Frühstück: sarapan
e Fenster : jendela
r Füller: pulpen
e Freizeit: waktu senggang
e Frage : pertanyaan
Fotografieren: memotret
finden/ fand: menemukan
fliegen/flog: terbang
fallen/fiel: jatuh
fragen/fragte: bertanya

G

Gitarre spielen: bermain gitar
r Gast: tamu
s Glas : gelas
geben/gab: memberi
gewinnen/ gewann: menang
gehen/ ging: pergi jalan kaki

H

s Haus: rumah
r Headseat : headseat
hören: mendengar
s Hobby: hobi
r Hamburger : Hamburger
haben/hatte: mempunyai
helfen/ half: menolong

J

joggen: lari pagi

K

Kochrezept: resep makanan
kochen : memasak
e Kinder: anak-anak
krank: sakit

s Kino: bioskop
e Kurzgeschichte : cerita pendek
s Konzert: konser
kommen/kam: datang
kennen/kannte: mengenal

L

lesen: membaca
s Lied: lagu
r Lehrer : guru (lk)
liegen/lag: meletakkan
lügen/ log: berbohong

M

Musik hören : mendengar musik
malen: melukis
e Mütter : ibu
s Mineralwasser: air putih
e Magazine: majalah
s Menu: menu
s Museum: museum
s Milch : susu
mit () bringen:membawa

N

nehmen/nahm: mengambil

O

r Onkel: paman

P

e Polizei : polisi

R

reiten: berkuda
s Raket : raket
e Reise, - n : perjalanan
rufen/rief: memanggil

S

s Schwimmbad : kolam renang
sammeln: mengumpulkan
spazierengehen: berjalan-jalan
singen: bernyanyi



Ski - laufen : bermain ski
r Sessel : kursi
e Studenten: mahasiswa
e Schwester : kakak perempuan
e Suppe: sup
r Supermarkt: supermarket
e Schüler : siswa
e Sätze: kalimat
spät: terlambat
r Stuhl : meja
e Schokolade: coklat
Saxophon spielen: bermain saxophon
schwimmen: berenang
schlafen/ schlief: tidur
schreiben/ schreib: menulis
schließen/ schloß: menutup
sitzen/saß: duduk
sehen/sah: melihat
senden/ sendete: mengirim
sprechen/sprach: berbicara
stehen/ stand: berdiri

T

r Tisch: kursi
tanzen: menari
r Test: tes
s Theater: teater
e Tür : pintu
e Termine: janji
tragen/ trug: memakai
trinken/trank: meminum

U

e Unterricht : pelajaran
e Übungen : latihan-latihan
um () ziehen: berpindah

V

r Vater: ayah
Volleyball spielen : bermain Voly
vor () breiten: menyiapkan



W

wandern: berkelana
r Wand: dinding
e Wochenende :akhir minggu
weg () werfen: membuang

Z

e Zeitung : Koran
r Zigaretten : rokok
e Zeit.: waktu
r Zug: kereta api
s Zimmer : kamar



THE
Character Building
UNIVERSITY



Sri Ulita Sembiring, Lahir di Tanjung Morawa 12 Oktober 1996, merupakan anak pertama dari Bapak S.Sembiring dan Ibu R.Br Karo. Menyelesaikan pendidikan di SD Negeri 101839 Batu Sanggehen tahun 2008, SMP Negeri 1 Sibolangit tahun 2011 dan SMA RK Deli Murni Bandar Baru 2014 dan saat ini sedang menempuh kuliah di Fakultas Bahasa dan Seni, Pendidikan Bahasa Jerman, Universitas Negeri Medan

UNIVERSITAS NEGERI MEDAN
UNIMED
THE
Character Building
UNIVERSITY

DIE LÖSUNGEN

Übung 2:

1. Richtig
2. Falsch
3. Richtig
4. Falsch
5. Falsch

Übung 3:

1. Falsch
2. Falsch
3. Richtig
4. Richtig
5. Falsch
6. Richtig

Übung 4:

1. Herr William findet die freizeit wunderbar, wunderschön und sehr wichtig
2. In der Freizeit er wandern machen
3. Nein, Frau Müller hat keine Freizeit
4. Als Hausman
5. sie kochen, waschen, bügeln und Haus in Ordnung bringen
6. nur Sonntag
7. halbtags von Morgens bis Mittags
8. spiele Fußball und Volleyball



9. Nachmittags, Dienstags und Freitags besucht er Englischkurs

Übung 6:

1. ☺ Was machst du in der Freizeit?
☺ Samstags morgen schwimme ich gehe
2. ☺ Was machst du in der Freizeit?
☺ Sonntags morgen spiele ich Klavier
3. ☺ Was machst du in der Freizeit?
☺ Am Abend lese ich das Buch
4. ☺ Was machst du in der Freizeit?
☺ Nachmittags spiele ich Computer
5. ☺ Was machst du in der Freizeit?
☺ Samstags abends spiele ich Fußball
6. ☺ Was machst du in der Freizeit?
☺ Sonntags abends spiele ich Volleyball
7. ☺ Was machst du in der Freizeit?
☺ Samstags abends jogge ich

Übung 8:

1. Schwimmen
2. Kamera
3. Spielen
4. Kochen
5. Fisch
6. Musik

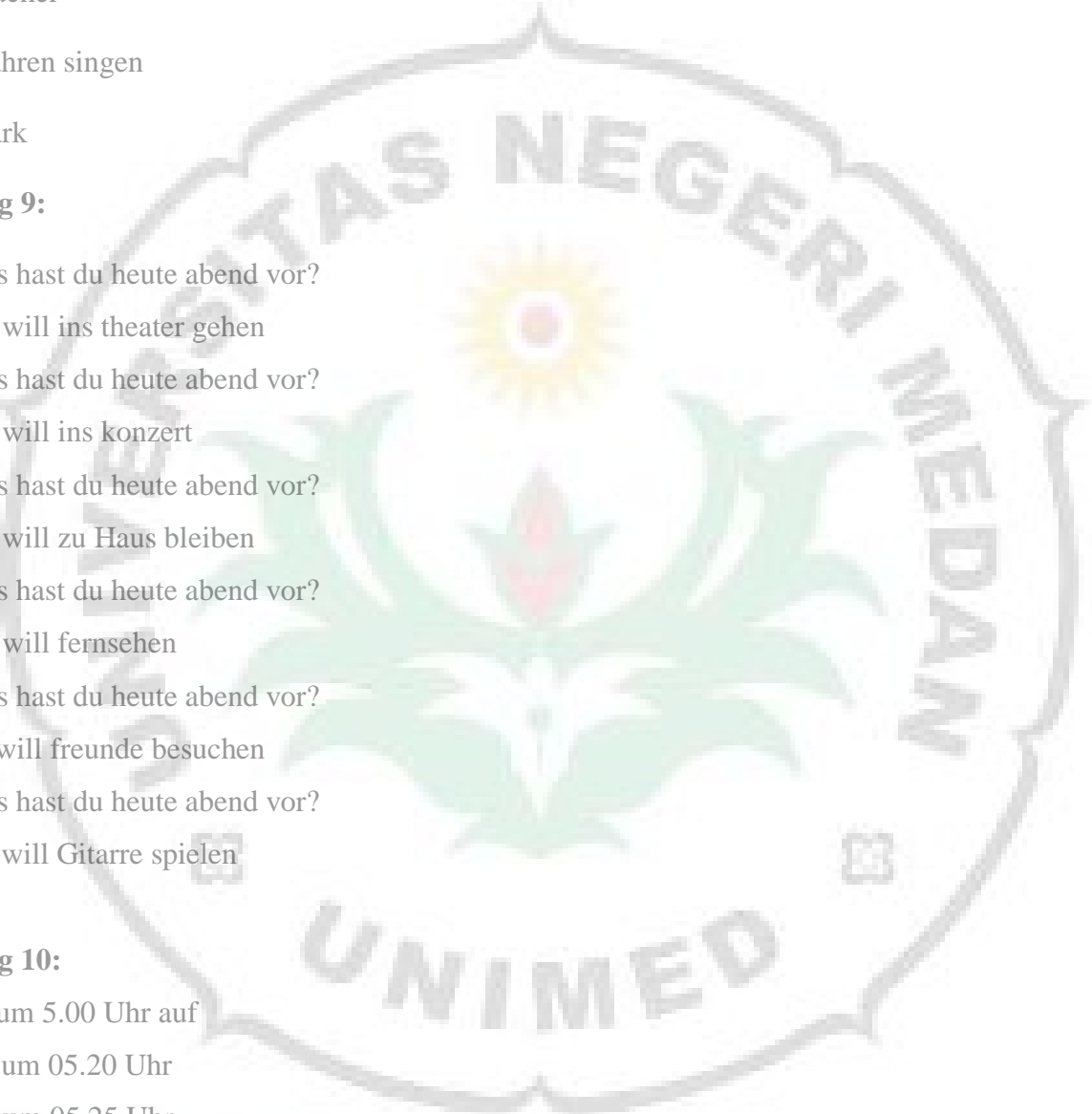
7. Bücher
8. Fahren singen
9. Park

Übung 9:

- a. Was hast du heute abend vor?
- b. Ich will ins theater gehen
- a. Was hast du heute abend vor?
- b. Ich will ins konzert
- a. Was hast du heute abend vor?
- b. Ich will zu Haus bleiben
- a. Was hast du heute abend vor?
- b. Ich will fernsehen
- a. Was hast du heute abend vor?
- b. Ich will freunde besuchen
- a. Was hast du heute abend vor?
- b. ich will Gitarre spielen

Übung 10:

1. i. um 5.00 Uhr auf
2. g. um 05.20 Uhr
3. j. um 05.25 Uhr
4. h. um 06.00 Uhr
5. f. um 06.45 Uhr
6. d. von 10.00 Uhr bis 10.20 Uhr
7. k. um 14.00 Uhr
8. e. um 16.00 Uhr
9. a. von 18.00 bis 19.30 Uhr
10. b. um 20.00 Uhr
11. c. um 21.00 Uhr



Übung 13:

1. fernsehen
2. joggen
3. reiten
4. schwimmen
5. ins kino
6. musik hören
7. tanzen
8. basket
9. lesen
10. fotografieren

Übung 14:

1. Sie können gut Deutsch sprechen
2. Mein Vater will ein Glas Bier trinken
3. Wir müssen viel lernen
4. Ich will heute das Menu essen
5. Wir wollen heute die Suppe kochen
6. Ich möchte die Blume kaufen
7. Ich will zu Hause gehen
8. Wir müssen halt lernen
9. Er müst einen Brief schreiben
10. Sie wollen die Frage antworten



Übung 15:

9. Sie dürfen nicht hier parken
10. du kannst gut Deutsch sprechen
11. Klaus will Politiker werden
12. wir müssen zu Hause bleiben
13. darf ich Sie begleiten?
14. warum du willst Dolmetscherin werden?
15. ihr könnt bei uns um 20.00 Uhr?
16. die Schüler müssen Hausaufgaben machen

Übung 16:

9. Franz will Ingenieur werden
10. willst Du Fotomodell werden?
11. Meine Schwester und ich will nach Bali fliegen
12. Julia will eine Dozentin werden
13. Tobias, warum will ein Richter werden
14. Herr William will nach Spanien fliegen
15. Wir wollen dir die Wahrheit sagen
16. wollt Ihr Englisch lernen?

Übung 17:

9. muss ich hier machen
10. Nadine will Einkaufen werden
11. Die Schüler wollen das Museum besuchen
12. können Sie mir helfen?

13. Heute nachmittag muss ich meine Hausaufgaben machen

14. Renate will Chefsekretärin werden

15. Hier können Man vorsichtig sein

16. darf ich dich morgen besuchen?

Übung 18:

8. Könnt ihr bei mir gegen 19.00 Uhr seid

9. Wir müssen lernen viel, den Im April haben wir Abitet

10. will du heute abend ins kino gehen?

11. Mein Bruder will ein Pilot werden

12. dürft ich Sie nach Hause bringen?

13. Di Kinder dürfen nicht ins Kino gehen

14. Ich muss viel arbeiten

Übung 19:

1. richtig

2. falsch

3. falsch

4. richtig

5. richtig

6. richtig

Übung 20:

11. Der Bus fährt um 08.50 Uhr in Stuttgart ab

12. Mein Freund steigt schon in Münschen aus

13. steigen Sie aus! Der Bus fahren pünklich ab

14. fährt Frau Sonia auch nach Frankfurt ab? Nein, Sie steigen schon in Berlin aus
15. Herr William kommt pünktlich in Hamburg an
16. sie steigt schnell aus
17. Die Tante steht morgens um 5.30 Uhr auf
18. Mein Bruder ruft meine Schwester in Semarang an
19. Mein Vater kommt auch mit der Mutter nach Surabaya mit
20. Wann fahren Sie nach Deutschland ab

Übung 21:

11. Er steigt in Berlin aus
12. Vater steigt in Hamburg ein
13. Mutter ruft Vater heute an
14. Zug fährt Frankfurt 16.00 Uhr ab
15. Die Schüler hören Unterricht zu
16. William steigt und kauft die Apple aus
17. Mein Freund kommt in Frankfurt an
18. Mein Onkel kauft heute im Markt ein
19. Mein Bruder bringt Buch mit
20. Ich stehe morgen um 5 Uhr auf

Übung 22:

1. kommen – mit
2. steht – auf
3. schlägt – vor

4. macht – mit

5. rufen – an

6. kauft – ein

Übung 23:

7. Herr Chandra ruft heute beim Arzt an

8. Kommst du mit ins Theater?

9. Rafis sagt den Termin ab

10. Wann kauft sie im Supermarkt ein?

11. Vivida und Ihre Freunde gehen heute Abend aus

12. Stehst er am Samstag spat auf?

Aufgaben:

1. B

2. C

3. C

4. A

5. B

6. D

7. A

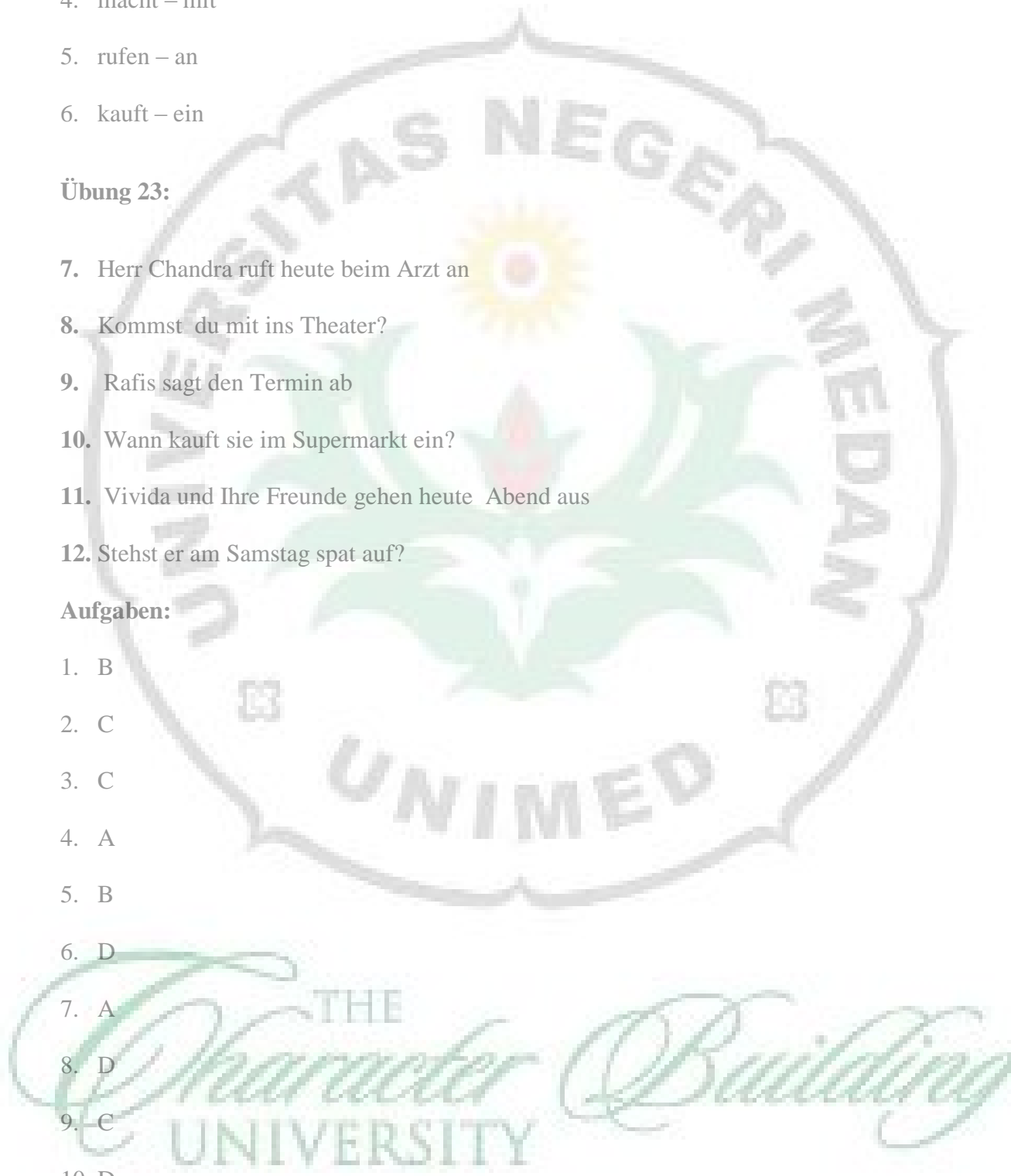
8. D

9. C

10. D

11. A

12. E



Übung 25:

1. 11
2. 1
3. 9
4. 5
5. 7
6. 10
7. 6
8. 3
9. 2
10. 4
11. 8
12. 12

Übung 29:

1. malen
2. singen
3. reiten
4. lesen
5. saxsophon
6. schwimmen
7. kochen
8. volleyball
9. tanzen



Übung 30:

1. *sprechen* Sie mit meinem Onkel?
2. Der Hauptfilm *beginnt* um 9 Uhr.
3. Herr William *hilft* seiner Frau
4. Er *nimmt* ein Buch aus dem Regal
5. Der Vater *spricht* mit dem Lehrer
6. Sie *treffen* Gilang vor dem Kino

Präteritum

7. Wir *tranken* Mineralwasser
8. Wir *sangen* Indonesia raya
9. Ich *schrieb* einen Brief
10. Er *kam* um 05.00 Uhr
11. Die Mutter *las* die Magazine
12. Ich *aß* die Schokolade
13. Die Tante *war* krank
14. Die Mutter *saß* auf dem Stuhl

Präsens:

- 1) Peter *liest* die Zeitung
- 2) Wir *sehen* auf meine Uhr
- 3) Wir *essen* heute Brot zu Mittag
- 4) Wir *kennen* den Vater nicht
- 5) sie *bringt* dem Lehrer das Buch
- 6) die Polizei *fängt* den Dieb

7) die Zeitung *liegt* auf dem Tisch

8) Ich *sitze* im Sessel

9) Ich *lese* die Zeitung

10) Ich *gebe* die mein Füller

Präteritum:

11) Wir *fuhren* zum Bahnhofs um 07.00 Uhr

12) Er *bot* dem Gast einen Zigaretten an

13) Ihr *gingt* zum Supermarkt

14) Meine Mutter *macht* eine Reise

15) Sie *lasen* die E-mail von ihrer Tochter

16) Herr Alan *saß* am Computer

17) Wir *schloß* die Fenster und die Tür

18) Die Kinder *hatten* Viele Bücher

19) Siska *dachten* an den Test

20) *trank* Ihr keine Milch zum Frühstück

21) Der Vater *sprach* mit dem Lehrer

THE
Character Building
UNIVERSITY

SURAT PERNYATAAN VALIDATOR INSTRUMEN PENELITIAN

Saya yang bertanda tangan dibawah ini:

Nama : Indah Aini, M.A

NIP : 19810522 2006042 002

Telah menjadi validator uji validitas instrumen penelitian yang berjudul “ Die Erstellung der Schülerarbeitsblätter für den Deutschunterricht im SMA Klasse XII” yang dilakukan oleh :

Nama : Sri Ulita

NIM : 2143132025

Program Studi : Pendidikan Bahasa Jerman

Jurusan : Bahasa Asing

Fakultas Bahasa dan Seni, Universitas Negeri Medan.

Demikian surat pernyataan ini dibuat, agar dapat dipergunakan dengan sebaik-baiknya.

THE
Character
UNIVERSITY

Medan, 06 Desember 2018



Indah Aini, M.A

NIP. 19810522 200604 2 002

Anhang 2 : Die Evaluations des Prüfens von Experten

Die Expertprüfer können die erstellten der Schülerarbeitsblätter Übungen für den Deutschunterricht im SMA Klasse XII in diesem Blattpapier schätzen. Unten in die Tabelle der Qualitätsaspekte der erstellten Übungen der Schülerarbeitsblätter für den Deutschunterricht im SMA Klasse XII. Die Erklärung ist, 4 = gut, 3 = befriedigend, 2 = ausreichend und 1 = ungenügend.

Indikator Penilaian	Butir Penilaian	Penilaian			
		1	2	3	4
Kelayakan Isi	1. Kesesuaian tema dengan standar kompetensi dan kompetensi dasar				x
	2. Kesesuaian kompetensi dasar dengan materi				x
	3. Kesesuaian indikator dengan tujuan pembelajaran				x
	4. Kejelasan judul lembar kegiatan siswa				x
	5. Kejelasan petunjuk penggunaan lembar kegiatan siswa				x
	6. Kejelasan sasaran pengguna lembar kegiatan siswa				x
	7. Kegiatan pembelajaran mendukung kompetensi dasar				x
	8. Kegiatan dapat memotivasi siswa				x
	9. Ketepatan penjelasan materi			x	
	10. Kesesuaian materi dengan kemampuan siswa				x
	11. Menekankan pada proses				x

	kehidupan sehari-hari				
	12. Pertanyaan membantu memberi kesimpulan				x
	13. Pertanyaan memberikan petunjuk dalam menemukan konsep			x	
	14. Menyediakan ruang untuk menuliskan ide				x
	15. Kesesuaian materi dengan tinjauan pustaka				x
Kelayakan Kebahasaan	1. Kesesuaian kaidah bahasa			x	
	2. Konsistensi istilah			x	
	3. Sesuai dengan tingkat perkembangan siswa				x
	4. Struktur kalimat yang jelas				x
	5. Kejelasan bahasa yang digunakan			x	
Kelayakan Penyajian	1. Dapat digunakan belajar mandiri				x
	2. Informasi mempermudah peserta didik				x
	3. Judul LKS				x
	4. Kejelasan kata pengantar			x	
	5. Kesesuaian daftar isi			x	
	6. Kejelasan bagi guru dan siswa			x	
	7. Memuat materi pokok				x
	8. Memuat pertanyaan dan kesimpulan				x
Kelayakan Kegrafikan	1. Desain menarik			x	


2. Penyajian yang menyenangkan					✓
3. Kesesuaian ilustrasi dengan materi					✗
4. Gambar mendukung konsep					✗
5. Gambar membantu memahami langkah kegiatan					✗
6. Kesesuaian cover dengan materi					✗
7. Kesesuaian gambar dengan cover					✗
8. Kesesuaian pemilihan warna gambar					✗
9. Huruf mudah dibaca					✗
10. Kesesuaian jenis dan ukuran huruf					✗
11. Ketepatan spasi					✗

*Kriteria kelayakan dalam pengembangan Lembar Kerja Siswa (LKS) berdasarkan BSNP (2007 : 21 – 22)

Die Ratschläge oder die Kommentare des Prüfers :

- Rechtschreibung bitte noch korrigieren

- Design kann noch verbessert werden



Die Summe : ----- X 100 =

156

Die Erklärung :

90 – 100 = gut


80 – 90 = befriedigend

70 – 80 = ausreichend

60 – 70 = ungenügend

Medan, November 2018

Der Expertprüfer/die Expertprüferin



(Indah Ariani, MA)

THE
Character Building
UNIVERSITY

LEBENS LAUF

Sri Ulita br Sembiring, Verfasserin der Abschlussarbeit “Die Erstellung der Schülerarbeitsblätter für den Deutschunterricht im SMA Klasse XII” ist in Tanjung Morawa, am 12. Oktober 1996 geboren. Sie Wohnt in Jln. Sering No. 102 C Pancing. Ihre Schulbildung ist: Grundschule (SD Negeri 101839 Batu Sanggehen), Mittelschule (SMP Negeri I Sibolangit), Gymnasium (SMA RK Deli Murni Bandar Baru) und zur Zeit studiert sie Deutsch an der Fakultät für Sprache und Kunst an der Staatlichen Universität Medan. Die Verfasserin ist die Tochter von Simon Sembiring und Rusianna Br Karo. Sie habent drei Brüder.





KEMENTERIAN RISET, TEKNOLOGI, DAN PENDIDIKAN TINGGI
UNIVERSITAS NEGERI MEDAN
FAKULTAS BAHASA DAN SENI

Jalan Willem Iskandar Psr.V - Kotak Pos No.1589 - Medan 20221
Telepon (061) 6623942
Laman : <http://fbs.unimed.ac.id> E-mail fbs@unimed.ac.id

Nomor : ~~6009~~UN33.2.1/PL / 2018
Hal : Permohonan Izin Penelitian

17 September 2018

Yth. Pengelola Ruang Baca FBS UNIMED
Di
Medan

Dengan hormat, kami mohon kesediaan Saudara untuk mengizinkan mahasiswa tersebut di bawah ini:

nama : Sri Ulita
NIM : 2143132025
jurusan/ program studi : bahasa asing/ pendidikan bahasa Jerman
melaksanakan penelitian di Ruang Baca FBS Unimed.

Penelitian tersebut dilaksanakan dalam rangka memenuhi persyaratan penulisan skripsi dengan judul **"Die Erstellung Der Schülerarbeitsblätter (LKS) Für Den Deutschunterricht Im SMA Klasse XII"**.

Demikian kami sampaikan, atas izin dan kerjasamanya diucapkan terima kasih.

a.n. Dekan
Wakil Dekan I,


Dr. Wahyu Tri Atmojo, M. Hum..
NIP. 19680708 199303 1 002

Tembusan:

1. Ketua Jurusan / Sekretaris Jurusan
2. Ketua Program Studi
3. Dosen Pembimbing Skripsi



KEMENTERIAN RISET, TEKNOLOGI DAN PENDIDIKAN TINGGI
UNIVERSITAS NEGERI MEDAN
FAKULTAS BAHASA DAN SENI

Jalan Willem Iskandar Psr.V - Kotak Pos No.1589 - Medan 20221
Telepon (061) 6623942

Laman : <http://fbs.unimed.ac.id> E-mail fbs@unimed.ac.id

SURAT KETERANGAN
No: 69 /UN.33.2.1/PP/2018

Yang bertandatangan di bawah ini penanggung jawab Ruang Baca FBS UNIMED menerangkan bahwa:


Nama : Sri Ulita
NIM : 2143132025
Jurusan : Bahasa Asing
Program Studi : Pendidikan Bahasa Jerman /S-1
Alamat : Jl. Sering No.102 C Pancing
Judul : **Die Erstellung Der Schülerarbeitsblätter (LKS) Für Den
Deutschunterricht Im SMA Klasse XII**

Benar telah mengadakan penelitian dari tanggal 17 September s/d 26 November 2018 di Ruang Baca FBS UNIMED.

Demikianlah surat keterangan ini dikeluarkan agar dapat dipergunakan seperlunya.

Medan, 26 November 2018

Diketahui oleh:
a.n. Dekan FBS UNIMED
Wakil Dekan I



Dr. Wahyu Tri Atmojo, M.Hum
NIP. 19680708 199303 1 002

Penanggung jawab
Ruang Baca FBS UNIMED,

Lit Mulina Sembiring, S.Sos
NIP. 19640421 199003 2 001