

## DAFTAR ISI

	Halaman
<b>LEMBAR PERSETUJUAN PEMBIMBING</b>	
<b>ABSTRAK</b> .....	i
<b>KATA PENGANTAR</b> .....	iii
<b>DAFTAR ISI</b> .....	vi
<b>DAFTAR TABEL</b> .....	ix
<b>DAFTAR GAMBAR</b> .....	x
<b>DAFTAR LAMPIRAN</b> .....	xi
<b>BAB I PENDAHULUAN</b> .....	1
1.1.Latar Belakang Masalah .....	1
1.2.Identifikasi Masalah .....	5
1.3.Pembatasan Masalah .....	5
1.4.Rumusan Masalah .....	6
1.5.Tujuan Penelitian.....	6
1.6.Manfaat Penelitian.....	6
<b>BAB II KAJIAN PUSTAKA</b> .....	7
2.1. Kajian Teoritis.....	7
2.1.1. Model Pembelajaran <i>Student Team Achievement</i> <i>Division (STAD)</i> .....	7
2.1.2. Model Pembelajaran Konvensional .....	12

2.1.3. Perbedaan Model pembelajaran <i>Student Team Achievement Division</i> (STAD) dan Metode Pembelajaran Konvensional.....	15
2.1.4. Hasil Belajar Akuntansi .....	17
2.2. Penelitian yang Relevan.....	20
2.3. Kerangka Berfikir .....	22
2.4. Hipotesis.....	24
<b>BAB III METODE PENELITIAN .....</b>	<b>25</b>
3.1. Lokasi dan Waktu Penelitian .....	25
3.2. Populasi dan Teknik Pengambilan Sampel.....	25
3.2.1. Populasi Penelitian.....	25
3.2.2. Sampel Penelitian .....	26
3.3. Defenisi Operasional.....	27
3.4. Rancangan Penelitian.....	28
3.5. Prosedur Pelaksanaan Penelitian.....	29
3.6. Teknik Pengumpulan Data.....	32
3.7. Teknik Analisa Data.....	34
3.7.1. Menghitung Mean dan Standar Deviasi.....	34
3.7.2. Uji Homogenitas .....	35
3.7.3. Pengujian Hipotesis.....	36

<b>BAB IV HASIL PENELITIAN DAN PEMBAHASAN.....</b>	<b>38</b>
4.1. Deskripsi Hasil Penelitian.....	38
4.2. Analisis Data.....	50
4.2.1. Menentukan Mean dan Standar Deviasi.....	50
4.2.2. Uji Homogenitas.....	52
4.2.3. Uji Hipotesis.....	53
4.3. Pembahasan Hasil Penelitian.....	54
<b>BAB V KESIMPULAN DAN SARAN.....</b>	<b>57</b>
5.1. Kesimpulan.....	57
5.2. Saran.....	58
<b>DAFTAR PUSTAKA.....</b>	<b>59</b>
<b>DAFTAR RIWAYAT HIDUP</b>	
<b>LAMPIRAN</b>	

UNIVERSITAS NEGERI MEDAN  
UNIMED

THE  
*Character Building*  
UNIVERSITY

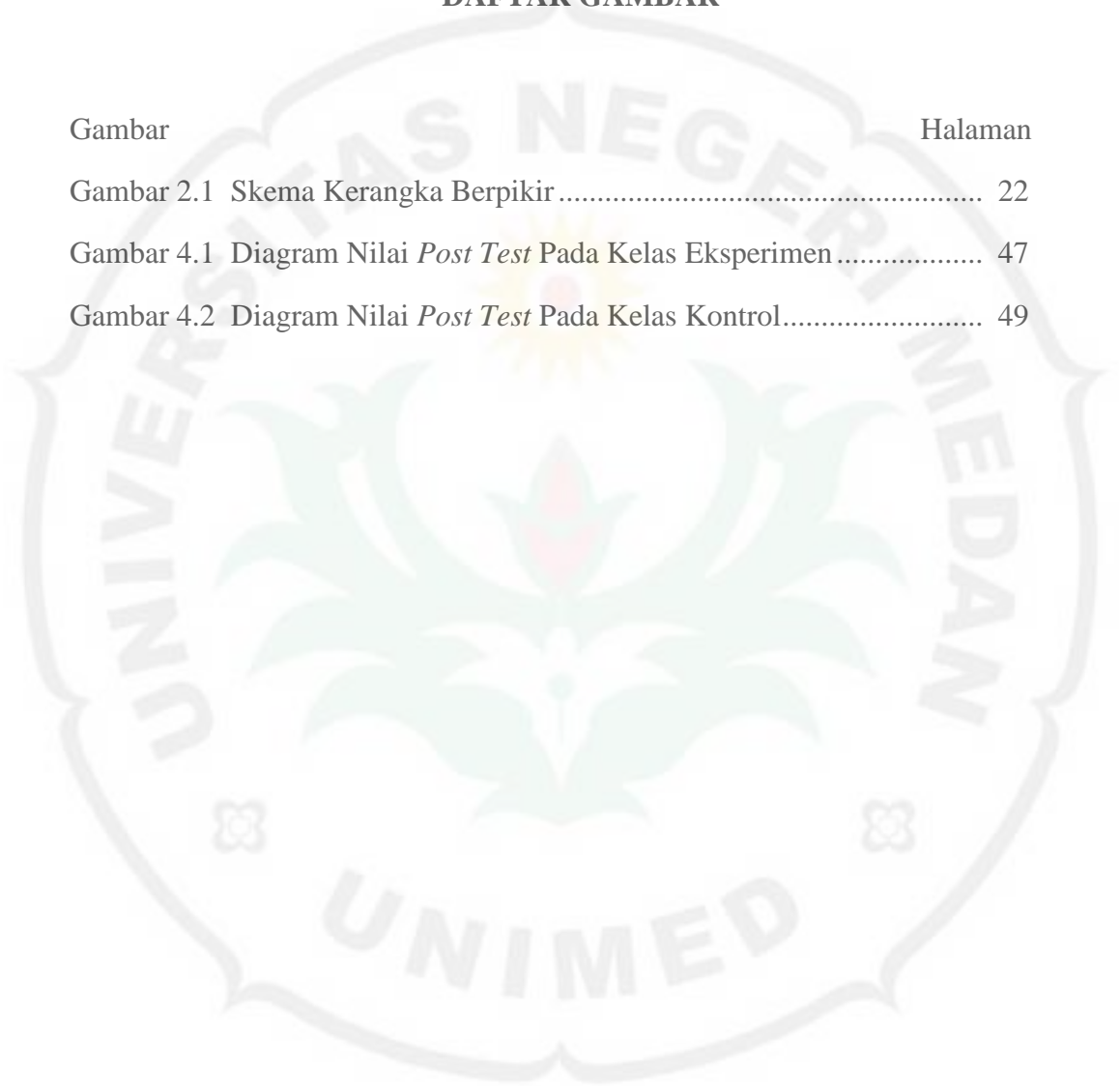
## DAFTAR TABEL

Tabel	Halaman
Tabel 2.1 Perbedaan Model Pembelajaran STAD dengan Model Pembelajaran Konvensional .....	16
Tabel 3.1 Matriks Populasi Penelitian .....	25
Tabel 3.2 Matriks Sampel Penelitian .....	27
Tabel 3.3 Rancangan Penelitian .....	28
Tabel 3.4 Instruksi Kerja Guru Pada Model Pembelajaran STAD .....	30
Tabel 3.5 Intruksi Kerja Guru Pada Model Pembelajaran Konvensional ....	31
Tabel 4.1 Nilai <i>Pre Test</i> Pada Kelas Eksperimen .....	44
Tabel 4.2 Nilai <i>Pre Test</i> Pada Kelas Kontrol .....	45
Tabel 4.3 Nilai <i>Post Test</i> Pada Kelas Eksperimen .....	46
Tabel 4.4 Nilai <i>Post Test</i> Pada Kelas Kontrol .....	48
Tabel 4.5 Ringkasan Nilai Rata-Rata Dan Standar Deviasi .....	51
Tabel 4.6 Ringkasan Hasil Uji Homogenitas .....	52
Tabel 4.7 Ringkasan Hasil Uji Hipotesis .....	54

THE  
*Character Building*  
UNIVERSITY

## DAFTAR GAMBAR

Gambar	Halaman
Gambar 2.1 Skema Kerangka Berpikir .....	22
Gambar 4.1 Diagram Nilai <i>Post Test</i> Pada Kelas Eksperimen .....	47
Gambar 4.2 Diagram Nilai <i>Post Test</i> Pada Kelas Kontrol.....	49



THE  
*Character Building*  
UNIVERSITY

## DAFTAR LAMPIRAN

Lampiran 1 Daftar Nilai Ulangan Harian Siswa SMA Negeri 1 Stabat .....	63
Lampiran 2 Silabus .....	67
Lampiran 3 RPP Kelas Eksperimen.....	68
Lampiran 4 RPP Kelas Kontrol .....	76
Lampiran 5 Kisi-Kisi Tes Hasil Belajar Untuk <i>Pre Test</i> Dan <i>Post Test</i> .....	83
Lampiran 6 Kisi-Kisi Hasil Tes Belajar Untuk Diskusi .....	84
Lampiran 7 Intrumen Penelitian <i>Pre Test</i> Dan <i>Post Test</i> .....	85
Lampiran 8 Kunci Jawaban Tes Hasil Belajar Untuk <i>Pre Test</i> Dan <i>Post Test</i> ....	87
Lampiran 9 Intrumen Penelitian Diskusi Kelompok .....	89
Lampiran 10 Kunci Jawaban Tes Diskusi Kelompok.....	90
Lampiran 11 Nilai Tes Hasil Belajar Akuntansi Siswa Pada Kelas Eksperimen	91
Lampiran 12 Nilai Tes Hasil Belajar Akuntansi Siswa Pada Kelas Kontrol .....	92
Lampiran 13 Nilai Hasil Diskusi Kelompok Kelas Eksperimen .....	93
Lampiran 14 Mencari Nilai Rata-Rata dan Standar Deviasi.....	94
Lampiran 15 Uji Homogenitas.....	99
Lampiran 16 Uji Hipotesis.....	101
Lampiran 17 Nilai Persentil untuk Distribusi F.....	104
Lampiran 18 Nilai Persentil untuk Distribusi t.....	108

UNIVERSITAS NEGERI MEDAN

LEMBAR PERSETUJUAN PEMBIMBING

Skripsi Ini Oleh Muhammad Iman, NIM : 708 310 103

Jurusan Pendidikan Ekonomi, Program Studi Pendidikan Akuntansi

Fakultas Ekonomi, Universitas Negeri Medan

Telah Diperiksa Dan Disetujui Untuk Diuji

Dalam Ujian Mempertahankan Skripsi

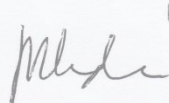
Disetujui Oleh,

Medan, 16 Januari 2013

Ketua Jurusan Pendidikan Ekonomi

Dosen Pembimbing Skripsi

  
Dr. Arwansyah, M.Si  
NIP. 19630712 198903 1 002

 16/01-2013  
Dr. M. Nasir, M.Si  
NIP. 19551021 198201 1 001

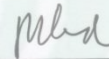
Character Building  
UNIVERSITY

LEMBAR PERSETUJUAN DAN PENGESAHAN


Skripsi oleh Muhammad Iman, NIM. 708310103  
Telah dipertahankan di depan Tim Penguji Pada  
Tanggal 29 Januari 2013

Tim Penguji


Dr. M. Nasir, M.Si  
Pembimbing Skripsi




Dr. Eko Wahyu Nugrahadi, M.Si  
Penguji



Drs. Jisman Pardede  
Penguji



Drs. Saut M. Silaban, S.E, M.Pd  
Penguji



Disetujui dan disahkan Pada Tanggal Februari 2013  
Panitia Ujian



Drs. Kusgoro Budiarta, ME  
NIP. 19680914 199203 1 002

Ketua Jurusan,  
Pendidikan Ekonomi



Dr. Arwansyah, M.Si  
NIP. 19630712 198903 1 002