

## LAMPIRAN

LAMPIRAN A TABULASI DATA

LAMPIRAN B HASIL OLAH DATA SPSS

LAMIRAN C BERKAS ADMINISTRATIF



THE  
*Character Building*  
UNIVERSITY

## LAMPIRAN A

### DATA PENELITIAN

Lampiran A.1	Daftar Perusahaan Yang Terpilih Menjadi Sampel Penelitian pada Tahun 2018-2023
Lampiran A.2	Tabel Data Keberhasila Pendanaan
Lampiran A.3	Tabel Data Variabel Target Dana
Lampiran A.4	Tabel Data Variabel Minimum Investasi
Lampiran A.5	Tabel Data Variabel Payback Period
Lampiran A.6	Tabel Data Variabel Dividen yield



**Lampiran A. 1 Daftar Perusahaan Yang Terpilih Menjadi Sampel Penelitian pada Tahun 2018-2023**

<b>Tahun</b>	<b>No</b>	<b>Nama Penerbit</b>	<b>Kode Penerbit</b>
<b>2018</b>	1	PT Bangka Investasi Digital	JBID
	2	PT Kolaborasi Unggul Bersama	RKUB
	3	PT Kian Makmur Bersama	MKMB
<b>2019</b>	1	PT Rindang Kuliner Indonesia	MRKI
	2	PT Kawan Cipta Sejahtera	MKCS
	3	PT Udang Berkah Semesta	AUBS
	4	PT Sinergi Sukses Bersama	MSSK
	5	PT Tambak Berkah Mandiri	ATBM
	6	PT Investasi Tambak Jaya	AITJ
	7	PT Langkah Sukses Bersama	ALSB
	8	PT Cipta Kreasi Kopi	MCKK
	9	PT Udang Makmur Sentosa	AUMS
	10	PT Vaname Indonesia Sukses	AVIS
	11	PT Rapi Indah Jaya	JRIJ
	12	PT Kreasi Roti Indonesia	MKRN
	13	PT Udang Gembira Ria	AUGR
	14	PT Udang Berkah Jaya	AUBJ
<b>2020</b>	15	PT Kopi Teman Sejati	MKTS
	16	PT Pangkas Rapi Mkmur	JPRM
	17	PT Masakan Nusantara Makmur	MMNM
	18	PT Manis Enak Jaya	MMEJ
	19	PT Restoran Bersama Satu	MRBS
	20	PT Ritel Bersama Satu	RRBS
	1	PT Restoran Bersama Dua	MRBD
	2	PT Menteng Indah Abadi	RMIA
	3	PT Restoran Indah Berkarya	MRIB
	4	PT Toko Makmur Sentosa	RSMS
	5	PT Toko Boga Sari	RTBS
	6	PT Ritelindo Bintang Berkarya	RRBB
	7	PT Harimulia Sentosa	MHMS
	8	PT Indah Ritel Nusaprima	RIRN
9	PT Dhaya Berkah Sesami	MDBS	
10	PT Restoran Berdikari Sukses	MRKS	
11	PT Ternak Kambing Indonesia Satu	ATKS	
12	PT Lamaknya Kopi Indonesia	MLCI	
13	PT Surya Indoritel Gemilang	RSIG	
14	PT Aroma Fruity Yogurt	MAFY	

2021	1	PT Mitra Putra Boga	MMPB
	2	PT Roti Satu Indonesia	MRIS
	3	PT Djakarta Mulia Sentosa	MDMS
	4	PT Medan Berkah Sesami	MMBS
	5	PT Borneo Arta Mandiri	JBAM
	6	PT Usaha Besar Bersama	RUBB
	7	PT Sentra Ritel Nusantara	RSRU
	8	PT Bintang Sembilan Serasan	RBSS
	9	PT Gerai Kota Pahlawan	RGKP
	10	PT Ceria Makmur Angkasa Raya	RCAR
	11	PT Multi Ritail Berjaya	RMRB
	12	PT Mitra Nusajaya Ritel	RMNR
	13	PT Ramu Kuliner Nusantara	FRKN
	14	PT Aroma Buah Segar	MABS
	15	PT Ritel Berkarya Sukses	RBBK
	16	PT Kencana Baja Abadi	RKBA
	17	PT Bumi Moro Energi	RBME
	18	PT Harum Manis Segar	MHAS
2022	1	PT Yogurt Enak Sehat	MYES
	2	PT Zenbu TSM Cibubur	MZTC
	3	PT Yoghurt Sehat Segar	MYSS
	4	PT Sally Botani Sukses	MSBS
	5	PT Gesit Kentjono Basalero	MGKB
	6	PT Triasta Mitra Selera	MTMS
	7	PT Mitra Sally Cihampelas	MMSC
	8	PT Hancap Jaya Cargo	JHJC
	9	PT Hejo Bakti Indonesia	MHBI
	10	PT Shinta Mitra Abadi	MSMA
	11	PT Sally Taman Anggrek	MSTA
	12	PT Zenbu Pondok Indah	MZPI
	13	PT Utama Domory Yasa	MHDY
	14	PT Berkah Dagang Eceran	RBDE
	15	PT Shinta Sinergi Abadi	MSSA
	16	PT Sally Sakura Festival	MSSF
	17	PT Cissi Mitra Persada	MCMP
	18	PT Sally Smoothies Sudirman	MSSS
	19	PT Prima Sally Sudirman	MPSS
	20	PT Pohon Kopi Indonesia	MPKI
	21	PT Buana Alam Maju	JUAM
	22	PT Sally Pasfes Kuningan	MSPK
2023	1	PT Kuliner Anugerah Cemerlang	MKAC

2	PT Restoran Sukses Bersama	MDON
3	PT Abuya Berkah Makmur	MABU
4	PT Big Grand Sally	MBGS
5	PT Zenbu Tanjung Barat	MZTB
6	PT The Ramen Indonesia	MTRI
7	PT Gerai Sukses Bersama	MGSB
8	PT Autiglaze Fatmawati Tandean	JAUT
9	PT Bersama Akan Maju	JBAA
10	PT Primaboga Manunggal Jaya	MPMJ
11	PT Queen Sally Indonesia	MQSI
12	PT Aster Sinema Selaras	FSSS
13	PT Aragon Sally Indonesia	MASI
14	PT Suci Sally Indonesia	MSSI
15	PT Citra Ritel Perkasa	RCRP
16	PT Holycow Boga Utama	MHBU
17	PT Adi Ritel Payomanan	RARP
18	PT Resinda Grand Sally	MRGS
19	PT Primaboga Sukses Lestari	MPSI
20	PT Mitra Akila Satu	KMAS
21	PT Mitra Adi Ritel	RMAR
22	PT Mitra Akila Basura	KMAB
23	PT Resinda Mitra Sally	MRMS
<b>Total Sampel</b>		<b>100</b>

**Lampiran A. 2 Tabel Data Keberhasila Pendanaan**

No	Kode Perusahaan	Target Dana	Jumlah Dana Terkumpul	Keberhasilan Pendanaan (Y)
1	JBID	500000000,00	500000000,00	1
2	RKUB	970000000,00	970000000,00	1
3	MKMB	260000000,00	260000000,00	1
4	MRKI	2595000000,00	2595000000,00	1
5	MKCS	260000000,00	260000000,00	1
6	AUBS	260000000,00	260000000,00	1
7	MSSK	260000000,00	260000000,00	1
8	ATBM	260000000,00	260000000,00	1
9	AITJ	260000000,00	260000000,00	1
10	ALSB	260000000,00	260000000,00	1
11	MCKK	165000000,00	165000000,00	1
12	AUMS	260000000,00	260000000,00	1
13	AVIS	260000000,00	260000000,00	1
14	JRIJ	400000000,00	400000000,00	1
15	MKRN	2010000000,00	2010000000,00	1
16	AUGR	260000000,00	260000000,00	1
17	AUBJ	260000000,00	260000000,00	1
18	MKTS	700000000,00	700000000,00	1
19	JPRM	240000000,00	240000000,00	1
20	MMNM	2755000000,00	2755000000,00	1
21	MMEJ	420000000,00	420000000,00	1
22	MRBS	2565000000,00	2565000000,00	1
23	RRBS	955000000,00	955000000,00	1
24	MRBD	1640000000,00	1640000000,00	1
25	RMIA	600000000,00	500000000,00	0
26	MRIB	1000000000,00	235000000,00	0
27	RSMS	1060000000,00	1060000000,00	1
28	RTBS	1105000000,00	1105000000,00	1
29	RRBB	730000000,00	730000000,00	1
30	MHMS	2290000000,00	2290000000,00	1
31	RIRN	600000000,00	600000000,00	1
32	MDBS	990000000,00	990000000,00	1
33	MRKS	1000000000,00	366650000,00	0
34	ATKS	1700000000,00	390700000,00	0
35	MLCI	550000000,00	550000000,00	1
36	RSIG	900000000,00	900000000,00	1
37	MAFY	1615000000,00	1228000000,00	0
38	MMPB	475300000,00	475300000,00	1
39	MRIS	2175000000,00	1179250000,00	0
40	MDMS	720000000,00	234050000,00	0
41	MMBS	1656000000,00	1344650000,00	0

42	JBAM	2057500000,00	601550000,00	0
43	RUBB	1358000000,00	1358000000,00	1
44	RSRU	5150000000,00	5145000000,00	0
45	RBSS	1934890000,00	604650000,00	0
46	RGKP	2035750000,00	1425000000,00	0
47	RCAR	805000000,00	805000000,00	1
48	RMRB	4791000000,00	4791000000,00	1
49	RMNR	1105000000,00	1105000000,00	1
50	FRKN	1457950000,00	1457950000,00	1
51	MABS	4845000000,00	4238500000,00	0
52	RBBK	2555000000,00	2555000000,00	1
53	RKBA	4556700000,00	1833950000,00	0
54	RBME	6355000000,00	6355000000,00	1
55	MHAS	660000000,00	660000000,00	1
56	MYES	1805000000,00	1805000000,00	1
57	MZTC	2028000000,00	2028000000,00	1
58	MYSS	1645000000,00	1645000000,00	1
59	MSBS	1610000000,00	1610000000,00	1
60	MGKB	1895700000,00	824500000,00	0
61	MTMS	816000000,00	816000000,00	1
62	MMSC	1755000000,00	1755000000,00	1
63	JHJC	2955300000,00	1052800000,00	0
64	MHBI	1340000000,00	855650000,00	0
65	MSMA	3557500000,00	2546150000,00	0
66	MSTA	1855000000,00	1855000000,00	1
67	MZPI	2492000000,00	1708350000,00	0
68	MHDY	2471000000,00	1515250000,00	0
69	RBDE	9957500000,00	2053350000,00	0
70	MSSA	1068850000,00	399600000,00	0
71	MSSF	1595000000,00	1595000000,00	1
72	MCMP	764000000,00	764000000,00	1
73	MSSS	1905000000,00	1905000000,00	1
74	MPSS	1656000000,00	1656000000,00	1
75	MPKI	2137000000,00	1150000000,00	0
76	JUAM	2787300000,00	1947200000,00	0
77	MSPK	1900000000,00	1900000000,00	1
78	MKAC	600350000,00	600350000,00	1
79	MDON	320000000,00	320000000,00	1
80	MABU	1947500000,00	1370800000,00	0
81	MBGS	3250000000,00	2650550000,00	0
82	MZTB	2264000000,00	439700000,00	0
83	MTRI	2915000000,00	197050000,00	0
84	MGSB	1005000000,00	1005000000,00	1
85	JAUT	1230800000,00	1230800000,00	1

86	JBAA	3079800000,00	1747150000,00	0
87	MPMJ	1164600000,00	1164600000,00	1
88	MQSI	651950000,00	651950000,00	1
89	FSSS	7758500000,00	7758500000,00	1
90	MASI	3110000000,00	3110000000,00	1
91	MSSI	3116000000,00	3116000000,00	1
92	RCRP	656650000,00	656650000,00	1
93	MHBU	2805000000,00	2805000000,00	1
94	RARP	4340000000,00	2994950000,00	0
95	MRGS	3753000000,00	1630050000,00	0
96	MPSI	822000000,00	822000000,00	1
97	KMAS	1647800000,00	932200000,00	0
98	RMAR	1209050000,00	1209050000,00	1
99	KMAB	715750000,00	715750000,00	1
100	MRMS	1887700000,00	1887700000,00	1

THE  
*Character Building*  
 UNIVERSITY

**Lampiran A. 3 Tabel Data Variabel Target Dana**

No	Kode Perusahaan	Target Dana	Ln Target Dana
1	JBID	500000000,00	20,03012
2	RKUB	970000000,00	20,69281
3	MKMB	260000000,00	19,37619
4	MRKI	2595000000,00	21,67685
5	MKCS	260000000,00	19,37619
6	AUBS	260000000,00	19,37619
7	MSSK	260000000,00	19,37619
8	ATBM	260000000,00	19,37619
9	AITJ	260000000,00	19,37619
10	ALSB	260000000,00	19,37619
11	MCKK	165000000,00	18,92146
12	AUMS	260000000,00	19,37619
13	AVIS	260000000,00	19,37619
14	JRIJ	400000000,00	19,80698
15	MKRN	2010000000,00	21,4214
16	AUGR	260000000,00	19,37619
17	AUBJ	260000000,00	19,37619
18	MKTS	700000000,00	20,36659
19	JPRM	240000000,00	19,29615
20	MMNM	2755000000,00	21,73668
21	MMEJ	420000000,00	19,85577
22	MRBS	2565000000,00	21,66522
23	RRBS	955000000,00	20,67722
24	MRBD	1640000000,00	21,21796
25	RMIA	6000000000,00	22,51503
26	MRIB	1000000000,00	20,72327
27	RSMS	1060000000,00	20,78153
28	RTBS	1105000000,00	20,82311
29	RRBB	730000000,00	20,40856
30	MHMS	2290000000,00	21,55182
31	RIRN	600000000,00	20,21244
32	MDBS	990000000,00	20,71322
33	MRKS	1000000000,00	20,72327
34	ATKS	1700000000,00	21,25389
35	MLCI	550000000,00	20,12543
36	RSIG	900000000,00	20,61791
37	MAFY	1615000000,00	21,2026
38	MMPB	475300000,00	19,97946
39	MRIS	2175000000,00	21,50029
40	MDMS	720000000,00	20,39476
41	MMBS	1656000000,00	21,22767

42	JBAM	2057500000,00	21,44476
43	RUBB	1358000000,00	21,02928
44	RSRU	5150000000,00	22,36226
45	RBSS	1934890000,00	21,38332
46	RGKP	2035750000,00	21,43413
47	RCAR	805000000,00	20,50635
48	RMRB	4791000000,00	22,29
49	RMNR	1105000000,00	20,82311
50	FRKN	1457950000,00	21,1003
51	MABS	4845000000,00	22,30121
52	RBBK	2555000000,00	21,66132
53	RKBA	4556700000,00	22,23986
54	RBME	6355000000,00	22,57251
55	MHAS	660000000,00	20,30775
56	MYES	1805000000,00	21,31383
57	MZTC	2028000000,00	21,43032
58	MYSS	1645000000,00	21,22101
59	MSBS	1610000000,00	21,1995
60	MGKB	1895700000,00	21,36285
61	MTMS	816000000,00	20,51992
62	MMSC	1755000000,00	21,28573
63	JHJC	2955300000,00	21,80687
64	MHBI	1340000000,00	21,01594
65	MSMA	3557500000,00	21,99232
66	MSTA	1855000000,00	21,34115
67	MZPI	2492000000,00	21,63635
68	MHDY	2471000000,00	21,62789
69	RBDE	9957500000,00	23,02159
70	MSSA	1068850000,00	20,78985
71	MSSF	1595000000,00	21,19014
72	MCMP	764000000,00	20,45408
73	MSSS	1905000000,00	21,36775
74	MPSS	1656000000,00	21,22767
75	MPKI	2137000000,00	21,48267
76	JUAM	2787300000,00	21,74834
77	MSPK	1900000000,00	21,36512
78	MKAC	600350000,00	20,21302
79	MDON	320000000,00	19,58383
80	MABU	1947500000,00	21,38981
81	MBGS	3250000000,00	21,90192
82	MZTB	2264000000,00	21,5404
83	MTRI	2915000000,00	21,79314
84	MGSB	1005000000,00	20,72825
85	JAUT	1230800000,00	20,93093

86	JBAA	3079800000,00	21,84813
87	MPMJ	1164600000,00	20,87564
88	MQSI	651950000,00	20,29548
89	FSSS	7758500000,00	22,77205
90	MASI	3110000000,00	21,85789
91	MSSI	3116000000,00	21,85982
92	RCRP	656650000,00	20,30266
93	MHBU	2805000000,00	21,75467
94	RARP	4340000000,00	22,19114
95	MRGS	3753000000,00	22,04582
96	MPSI	822000000,00	20,52725
97	KMAS	1647800000,00	21,22271
98	RMAR	1209050000,00	20,9131
99	KMAB	715750000,00	20,38884
100	MRMS	1887700000,00	21,35862

UNIVERSITY OF MEDAN  
UNIMED

THE  
*Character Building*  
UNIVERSITY

Lampiran A. 4 Tabel Data Variabel Minimum Investasi

No	Kode Perusahaan	Minimum Investasi	Ln Minimum Investasi
1	JBID	1000000,00	13,81551
2	RKUB	1000000,00	13,81551
3	MKMB	5000000,00	15,42495
4	MRKI	1000000,00	13,81551
5	MKCS	5000000,00	15,42495
6	AUBS	1000000,00	13,81551
7	MSSK	1000000,00	13,81551
8	ATBM	1000000,00	13,81551
9	AITJ	1000000,00	13,81551
10	ALSB	1000000,00	13,81551
11	MCKK	5000000,00	15,42495
12	AUMS	1000000,00	13,81551
13	AVIS	1000000,00	13,81551
14	JRIJ	1000000,00	13,81551
15	MKRN	5000000,00	15,42495
16	AUGR	1000000,00	13,81551
17	AUBJ	1000000,00	13,81551
18	MKTS	5000000,00	15,42495
19	JPRM	1000000,00	13,81551
20	MMNM	1000000,00	13,81551
21	MMEJ	3150000,00	14,96291
22	MRBS	1000000,00	13,81551
23	RRBS	1000000,00	13,81551
24	MRBD	1000000,00	13,81551
25	RMIA	5000000,00	15,42495
26	MRIB	1000000,00	13,81551
27	RSMS	1000000,00	13,81551
28	RTBS	1000000,00	13,81551
29	RRBB	1000000,00	13,81551
30	MHMS	1000000,00	13,81551
31	RIRN	1000000,00	13,81551
32	MDBS	1000000,00	13,81551
33	MRKS	1000000,00	13,81551
34	ATKS	1000000,00	13,81551
35	MLCI	1000000,00	13,81551
36	RSIG	1000000,00	13,81551
37	MAFY	1000000,00	13,81551
38	MMPB	1000000,00	13,81551
39	MRIS	1000000,00	13,81551
40	MDMS	1000000,00	13,81551
41	MMBS	1000000,00	13,81551


42	JBAM	1000000,00	13,81551
43	RUBB	1000000,00	13,81551
44	RSRU	1000000,00	13,81551
45	RBSS	1000000,00	13,81551
46	RGKP	1000000,00	13,81551
47	RCAR	1000000,00	13,81551
48	RMRB	1000000,00	13,81551
49	RMNR	1000000,00	13,81551
50	FRKN	1000000,00	13,81551
51	MABS	1000000,00	13,81551
52	RBBK	1000000,00	13,81551
53	RKBA	1000000,00	13,81551
54	RBME	1000000,00	13,81551
55	MHAS	1000000,00	13,81551
56	MYES	1000000,00	13,81551
57	MZTC	1000000,00	13,81551
58	MYSS	1000000,00	13,81551
59	MSBS	1000000,00	13,81551
60	MGKB	1000000,00	13,81551
61	MTMS	1000000,00	13,81551
62	MMSC	1000000,00	13,81551
63	JHJC	1000000,00	13,81551
64	MHBI	1000000,00	13,81551
65	MSMA	1000000,00	13,81551
66	MSTA	1000000,00	13,81551
67	MZPI	1000000,00	13,81551
68	MHDY	1000000,00	13,81551
69	RBDE	1000000,00	13,81551
70	MSSA	1000000,00	13,81551
71	MSSF	1000000,00	13,81551
72	MCMP	1000000,00	13,81551
73	MSSS	1000000,00	13,81551
74	MPSS	1000000,00	13,81551
75	MPKI	1000000,00	13,81551
76	JUAM	1000000,00	13,81551
77	MSPK	1000000,00	13,81551
78	MKAC	1000000,00	13,81551
79	MDON	1000000,00	13,81551
80	MABU	1000000,00	13,81551
81	MBGS	1000000,00	13,81551
82	MZTB	1000000,00	13,81551
83	MTRI	1000000,00	13,81551
84	MGSB	1000000,00	13,81551
85	JAUT	1000000,00	13,81551

86	JBAA	1000000,00	13,81551
87	MPMJ	1000000,00	13,81551
88	MQSI	1000000,00	13,81551
89	FSSS	1000000,00	13,81551
90	MASI	1000000,00	13,81551
91	MSSI	1000000,00	13,81551
92	RCRP	1000000,00	13,81551
93	MHBU	1000000,00	13,81551
94	RARP	1000000,00	13,81551
95	MRGS	1000000,00	13,81551
96	MPSI	1000000,00	13,81551
97	KMAS	1000000,00	13,81551
98	RMAR	1000000,00	13,81551
99	KMAB	1000000,00	13,81551
100	MRMS	1000000,00	13,81551

UNIVERSITY  
UNIMED  
MEDAN  
THE  
*Character Building*  
UNIVERSITY

**Lampiran A. 5 Tabel Data Variabel Payback Period**

<b>No</b>	<b>Kode Perusahaan</b>	<b>Payback Period (Bulan)</b>
1	JBID	147,00
2	RKUB	47,00
3	MKMB	19,00
4	MRKI	42,00
5	MKCS	19,00
6	AUBS	42,00
7	MSSK	13,00
8	ATBM	60,00
9	AITJ	60,00
10	ALSB	20,00
11	MCKK	32,00
12	AUMS	60,00
13	AVIS	60,00
14	JRIJ	24,00
15	MKRN	37,00
16	AUGR	60,00
17	AUBJ	20,00
18	MKTS	35,00
19	JPRM	13,00
20	MMNM	60,00
21	MMEJ	30,00
22	MRBS	57,00
23	RRBS	80,00
24	MRBD	60,00
25	RMIA	36,00
26	MRIB	60,00
27	RSMS	148,00
28	RTBS	66,00
29	RRBB	60,00
30	MHMS	60,00
31	RIRN	114,00
32	MDBS	60,00
33	MRKS	60,00
34	ATKS	24,00
35	MLCI	60,00
36	RSIG	60,00
37	MAFY	60,00
38	MMPB	55,00
39	MRIS	60,00
40	MDMS	44,00
41	MMBS	60,00
42	JBAM	60,00



43	RUBB	60,00
44	RSRU	60,00
45	RBSS	76,00
46	RGKP	34,00
47	RCAR	60,00
48	RMRB	60,00
49	RMNR	50,00
50	FRKN	21,00
51	MABS	60,00
52	RBBK	60,00
53	RKBA	60,00
54	RBME	48,00
55	MHAS	60,00
56	MYES	60,00
57	MZTC	60,00
58	MYSS	19,00
59	MSBS	33,00
60	MGKB	60,00
61	MTMS	60,00
62	MMSC	60,00
63	JHJC	60,00
64	MHBI	60,00
65	MSMA	60,00
66	MSTA	60,00
67	MZPI	60,00
68	MHDY	60,00
69	RBDE	60,00
70	MSSA	60,00
71	MSSF	52,00
72	MCMP	60,00
73	MSSS	60,00
74	MPSS	60,00
75	MPKI	60,00
76	JUAM	60,00
77	MSPK	60,00
78	MKAC	60,00
79	MDON	60,00
80	MABU	60,00
81	MBGS	60,00
82	MZTB	85,00
83	MTRI	37,00
84	MGSB	60,00
85	JAUT	60,00
86	JBAA	60,00

87	MPMJ	60,00
88	MQSI	60,00
89	FSSS	60,00
90	MASI	60,00
91	MSSI	60,00
92	RCRP	67,00
93	MHBU	60,00
94	RARP	37,00
95	MRGS	60,00
96	MPSI	42,00
97	KMAS	60,00
98	RMAR	60,00
99	KMAB	60,00
100	MRMS	60,00



UNIVERSITAS NEGERI MEDAN  
UNIMED

THE  
*Character Building*  
UNIVERSITY

**Lampiran A. 6 Tabel Data Variabel Dividen Yield**

No	Kode Perusahaan	Dividen Yield
1	JBID	0,25
2	RKUB	0,25
3	MKMB	0,40
4	MRKI	0,30
5	MKCS	0,40
6	AUBS	0,29
7	MSSK	0,40
8	ATBM	0,10
9	AITJ	0,05
10	ALSB	0,40
11	MCKK	0,35
12	AUMS	0,02
13	AVIS	0,04
14	JRIJ	0,73
15	MKRN	0,30
16	AUGR	0,00
17	AUBJ	0,40
18	MKTS	0,35
19	JPRM	1,53
20	MMNM	0,14
21	MMEJ	0,25
22	MRBS	0,21
23	RRBS	0,15
24	MRBD	0,00
25	RMIA	0,30
26	MRIB	0,00
27	RSMS	0,26
28	RTBS	0,21
29	RRBB	0,27
30	MHMS	0,06
31	RIRN	0,17
32	MDBS	0,00
33	MRKS	0,00
34	ATKS	0,09
35	MLCI	0,30
36	RSIG	0,20
37	MAFY	0,22
38	MMPB	0,27
39	MRIS	0,00
40	MDMS	0,27
41	MMBS	0,02
42	JBAM	0,09

43	RUBB	0,12
44	RSRU	0,07
45	RBSS	0,27
46	RGKP	0,35
47	RCAR	0,17
48	RMRB	0,13
49	RMNR	0,24
50	FRKN	0,59
51	MABS	0,23
52	RBBK	0,00
53	RKBA	0,05
54	RBME	0,33
55	MHAS	0,25
56	MYES	0,19
57	MZTC	0,00
58	MYSS	1,44
59	MSBS	0,36
60	MGKB	0,02
61	MTMS	0,04
62	MMSC	0,02
63	JHJC	0,16
64	MHBI	0,15
65	MSMA	0,02
66	MSTA	0,13
67	MZPI	0,15
68	MHDY	0,02
69	RBDE	0,12
70	MSSA	0,03
71	MSSF	0,23
72	MCMP	0,00
73	MSSS	0,00
74	MPSS	0,23
75	MPKI	0,23
76	JUAM	0,02
77	MSPK	0,00
78	MKAC	0,22
79	MDON	0,00
80	MABU	0,00
81	MBGS	0,09
82	MZTB	0,24
83	MTRI	0,39
84	MGSB	0,00
85	JAUT	0,00
86	JBAA	0,03

87	MPMJ	0,00
88	MQSI	0,05
89	FSSS	0,03
90	MASI	0,20
91	MSSI	0,00
92	RCRP	0,24
93	MHBU	0,00
94	RARP	0,36
95	MRGS	0,02
96	MPSI	0,29
97	KMAS	0,04
98	RMAR	0,06
99	KMAB	0,00
100	MRMS	0,02



UNIVERSITAS NEGERI MEDAN  
UNIMED

THE  
*Character Building*  
UNIVERSITY

### Lampiran A. 7 Tabulasi Data

No	Nama Penerbit	Kode Penerbit	Target Dana (X <sub>1</sub> )	Minimum Investasi (X <sub>2</sub> )	Payback Period (X <sub>3</sub> )	Dividen Yield (X <sub>4</sub> )	Keberhasilan Pendanaan (Y)
1	PT Bangka Investasi Digital	JBID	20,03012	13,81551	147,00	0,25	1,00
2	PT Kolaborasi Unggul Bersama	RKUB	20,69281	13,81551	47,00	0,25	1,00
3	PT Kian Makmur Bersama	MKMB	19,37619	15,42495	19,00	0,40	1,00
4	PT Rindang Kuliner Indonesia	MRKI	21,67685	13,81551	42,00	0,30	1,00
5	PT Kawan Cipta Sejahtera	MKCS	19,37619	15,42495	19,00	0,40	1,00
6	PT Udang Berkah Semesta	AUBS	19,37619	13,81551	42,00	0,29	1,00
7	PT Sinergi Sukses Bersama	MSSK	19,37619	13,81551	13,00	0,40	1,00
8	PT Tambak Berkah Mandiri	ATBM	19,37619	13,81551	60,00	0,10	1,00
9	PT Investasi Tambak Jaya	AITJ	19,37619	13,81551	60,00	0,05	1,00
10	PT Langkah Sukses Bersama	ALSB	19,37619	13,81551	20,00	0,40	1,00
11	PT Cipta Kreasi Kopi	MCKK	18,92146	15,42495	32,00	0,35	1,00
12	PT Udang Makmur Sentosa	AUMS	19,37619	13,81551	60,00	0,02	1,00
13	PT Vaname Indonesia Sukses	AVIS	19,37619	13,81551	60,00	0,04	1,00
14	PT Rapi Indah Jaya	JRIJ	19,80698	13,81551	24,00	0,73	1,00
15	PT Kreasi Roti Indonesia	MKRN	21,4214	15,42495	37,00	0,30	1,00
16	PT Udang Gembira Ria	AUGR	19,37619	13,81551	60,00	0,00	1,00
17	PT Udang Berkah Jaya	AUBJ	19,37619	13,81551	20,00	0,40	1,00
18	PT Kopi Teman Sejati	MKTS	20,36659	15,42495	35,00	0,35	1,00
19	PT Pangkas Rapi Mkmur	JPRM	19,29615	13,81551	13,00	1,53	1,00
20	PT Masakan Nusantara Makmur	MMNM	21,73668	13,81551	60,00	0,14	1,00
21	PT Manis Enak Jaya	MMEJ	19,85577	14,96291	30,00	0,25	1,00
22	PT Restoran Bersama Satu	MRBS	21,66522	13,81551	57,00	0,21	1,00

23	PT Ritel Bersama Satu	RRBS	20,67722	13,81551	80,00	0,15	1,00
24	PT Restoran Bersama Dua	MRBD	21,21796	13,81551	60,00	0,00	1,00
25	PT Menteng Indah Abadi	RMIA	22,51503	15,42495	36,00	0,30	0,00
26	PT Restoran Indah Berkarya	MRIB	20,72327	13,81551	60,00	0,00	0,00
27	PT Toko Makmur Sentosa	RSMS	20,78153	13,81551	148,00	0,26	1,00
28	PT Toko Boga Sari	RTBS	20,82311	13,81551	66,00	0,21	1,00
29	PT Ritelindo Bintang Berkarya	RRBB	20,40856	13,81551	60,00	0,27	1,00
30	PT Harimulia Sentosa	MHMS	21,55182	13,81551	60,00	0,06	0,00
31	PT Indah Ritel Nusaprima	RIRN	20,21244	13,81551	114,00	0,17	1,00
32	PT Dhaya Berkah Sesami	MDBS	20,71322	13,81551	60,00	0,00	1,00
33	PT Restoran Berdikari Sukses	MRKS	20,72327	13,81551	60,00	0,00	0,00
34	PT Ternak Kambing Indonesia Satu	ATKS	21,25389	13,81551	24,00	0,09	0,00
35	PT Lamaknya Kopi Indonesia	MLCI	20,12543	13,81551	60,00	0,30	1,00
36	PT Surya Indoritel Gemilang	RSIG	20,61791	13,81551	60,00	0,20	1,00
37	PT Aroma Fruity Yogurt	MAFY	21,2026	13,81551	60,00	0,22	0,00
38	PT Mitra Putra Boga	MMPB	19,97946	13,81551	55,00	0,27	1,00
39	PT Roti Satu Indonesia	MRIS	21,50029	13,81551	60,00	0,00	0,00
40	PT Djakarta Mulia Sentosa	MDMS	20,39476	13,81551	44,00	0,27	0,00
41	PT Medan Berkah Sesami	MMBS	21,22767	13,81551	60,00	0,02	0,00
42	PT Borneo Arta Mandiri	JBAM	21,44476	13,81551	60,00	0,09	0,00
43	PT Usaha Besar Bersama	RUBB	21,02928	13,81551	60,00	0,12	1,00
44	PT Sentra Ritel Nusantara	RSRU	22,36226	13,81551	60,00	0,07	0,00
45	PT Bintang Sembilan Serasan	RBSS	21,38332	13,81551	76,00	0,27	0,00
46	PT Gerai Kota Pahlawan	RGKP	21,43413	13,81551	34,00	0,35	0,00
47	PT Ceria Makmur Angkasa Raya	RCAR	20,50635	13,81551	60,00	0,17	1,00

48	PT Multi Ritail Berjaya	RMRB	22,29	13,81551	60,00	0,13	1,00
49	PT Mitra Nusajaya Ritel	RMNR	20,82311	13,81551	50,00	0,24	1,00
50	PT Ramu Kuliner Nusantara	FRKN	21,1003	13,81551	21,00	0,59	1,00
51	PT Aroma Buah Segar	MABS	22,30121	13,81551	60,00	0,23	0,00
52	PT Ritel Berkarya Sukses	RBBK	21,66132	13,81551	60,00	0,00	1,00
53	PT Kencana Baja Abadi	RKBA	22,23986	13,81551	60,00	0,05	0,00
54	PT Bumi Moro Energi	RBME	22,57251	13,81551	48,00	0,33	1,00
55	PT Harum Manis Segar	MHAS	20,30775	13,81551	60,00	0,25	1,00
56	PT Yogurt Enak Sehat	MYES	21,31383	13,81551	60,00	0,19	1,00
57	PT Zenbu TSM Cibubur	MZTC	21,43032	13,81551	60,00	0,00	1,00
58	PT Yoghurt Sehat Segar	MYSS	21,22101	13,81551	19,00	1,44	1,00
59	PT Sally Botani Sukses	MSBS	21,1995	13,81551	33,00	0,36	1,00
60	PT Gesit Kentjono Basalero	MGKB	21,36285	13,81551	60,00	0,02	0,00
61	PT Triasta Mitra Selera	MTMS	20,51992	13,81551	60,00	0,04	1,00
62	PT Mitra Sally Cihampelas	MMSC	21,28573	13,81551	60,00	0,02	1,00
63	PT Hancap Jaya Cargo	JHJC	21,80687	13,81551	60,00	0,16	0,00
64	PT Hejo Bakti Indonesia	MHBI	21,01594	13,81551	60,00	0,15	0,00
65	PT Shinta Mitra Abadi	MSMA	21,99232	13,81551	60,00	0,02	0,00
66	PT Sally Taman Anggrek	MSTA	21,34115	13,81551	60,00	0,13	1,00
67	PT Zenbu Pondok Indah	MZPI	21,63635	13,81551	60,00	0,15	0,00
68	PT Hutama Domory Yasa	MHDY	21,62789	13,81551	60,00	0,02	0,00
69	PT Berkah Dagang Eceran	RBDE	23,02159	13,81551	60,00	0,12	0,00
70	PT Shinta Sinergi Abadi	MSSA	20,78985	13,81551	60,00	0,03	0,00
71	PT Sally Sakura Festival	MSSF	21,19014	13,81551	52,00	0,23	1,00
72	PT Cissi Mitra Persada	MCMP	20,45408	13,81551	60,00	0,00	1,00

73	PT Sally Smoothies Sudirman	MSSS	21,36775	13,81551	60,00	0,00	1,00
74	PT Prima Sally Sudirman	MPSS	21,22767	13,81551	60,00	0,23	1,00
75	PT Pohon Kopi Indonesia	MPKI	21,48267	13,81551	60,00	0,23	0,00
76	PT Buana Alam Maju	JUAM	21,74834	13,81551	60,00	0,02	0,00
77	PTSally Pasfes Kuningan	MSPK	21,36512	13,81551	60,00	0,00	1,00
78	PT Kuliner Anugerah Cemerlang	MKAC	20,21302	13,81551	60,00	0,22	1,00
79	PT Restoran Sukses Bersama	MDON	19,58383	13,81551	60,00	0,00	1,00
80	PT Abuya Berkah Makmur	MABU	21,38981	13,81551	60,00	0,00	0,00
81	PT Big Grand Sally	MBGS	21,90192	13,81551	60,00	0,09	0,00
82	PT Zenbu Tanjung Barat	MZTB	21,5404	13,81551	85,00	0,24	0,00
83	PT The Ramen Indonesia	MTRI	21,79314	13,81551	37,00	0,39	0,00
84	PT Gerai Sukses Bersama	MGSB	20,72825	13,81551	60,00	0,00	1,00
85	PT Autiglaze Fatmawati Tandean	JAUT	20,93093	13,81551	60,00	0,00	1,00
86	PT Bersama Akan Maju	JBAA	21,84813	13,81551	60,00	0,03	0,00
87	PT Primaboga Manunggal Jaya	MPMJ	20,87564	13,81551	60,00	0,00	1,00
88	PT Queen Sally Indonesia	MQSI	20,29548	13,81551	60,00	0,05	1,00
89	PT Aster Sinema Selaras	FSSS	22,77205	13,81551	60,00	0,03	1,00
90	PT Aragon Sally Indonesia	MASI	21,85789	13,81551	60,00	0,20	1,00
91	PT Suci Sally Indonesia	MSSI	21,85982	13,81551	60,00	0,00	1,00
92	PT Citra Ritel Perkasa	RCRP	20,30266	13,81551	67,00	0,24	1,00
93	PT Holycow Boga Utama	MHBU	21,75467	13,81551	60,00	0,00	1,00
94	PT Adi Ritel Payomanan	RARP	22,19114	13,81551	37,00	0,36	0,00
95	PT Resinda Grand Sally	MRGS	22,04582	13,81551	60,00	0,02	0,00
96	PT Primaboga Sukses Lestari	MPSI	20,52725	13,81551	42,00	0,29	1,00
97	PT Mitra Akila Satu	KMAS	21,22271	13,81551	60,00	0,04	0,00

98	PT Mitra Adi Ritel	RMAR	20,9131	13,81551	60,00	0,06	1,00
99	PT Mitra Akila Basura	KMAB	20,38884	13,81551	60,00	0,00	1,00
100	PT Resinda Mitra Sally	MRMS	21,35862	13,81551	60,00	0,02	1,00

## LAMPIRAN B

### HASIL OLAH DATA SPSS

- Lampiran B.1 Hasil Uji Statistik Deskriptif
- Lampiran B.2 Hasil Uji Keseluruhan Model (Overall Fit Model)
- Lampiran B.3 Hasil Uji Kelayakan Model (Hosmer and Lemeshow's Goodness of Fit)
- Lampiran B.1 Hasil Uji Koefisien Determinasi (Nagelkerke R Square)
- Lampiran B.2 Hasil Uji Parsial (Wald)



### Lampiran B. 1 Hasil Uji Statistik Deskriptif

Descriptive Statistics					
	N	Minimum	Maximum	Mean	Std. Deviation
TD	100	18,92146	23,02159	20,9541	.91708
MI	100	13,81551	15,42495	13,9236	.39812
PP	100	13.00	148.00	55.4500	20.57623
DY	100	.00	1.53	.1868	.23815
KP	100	.00	1.00	.6700	.47258
Valid N (listwise)	100				

### Lampiran B. 2 Hasil Uji Keseluruhan Model (Overall Fit Model)

- Hasil Uji Keseluruhan Model Block Number 0

Iteration History <sup>a,b,c</sup>			
Iteration		-2 Log likelihood	Coefficients
			Constant
Step 0	1	126.853	.680
	2	126.836	.708
	3	126.836	.708

a. Constant is included in the model.

b. Initial -2 Log Likelihood: 126.836

c. Estimation terminated at iteration number 3 because parameter estimates changed by less than .001.

- Hasil Uji Keseluruhan Model Block Number 1

Iteration History <sup>a,b,c,d</sup>							
Iteration		-2 Log likelihood	Coefficients				
			Constant	TD	MI	PP	DY
Step 1	1	107.331	.758	.000	.000	.006	1.147
	2	105.219	.672	.000	.000	.009	2.068
	3	105.095	.591	.000	.000	.010	2.468
	4	105.094	.583	.000	.000	.011	2.505
	5	105.094	.583	.000	.000	.011	2.506

a. Method: Enter

b. Constant is included in the model.

c. Initial -2 Log Likelihood: 126.836

d. Estimation terminated at iteration number 5 because parameter estimates changed by less than .001.

**Lampiran B. 3 Hasil Uji Kelayakan Model (Hosmer and Lemeshow's Goodness of Fit)**

<b>Hosmer and Lemeshow Test</b>			
Step	Chi-square	df	Sig.
1	6.261	8	.618

**Lampiran B. 4 Hasil Uji Koefisien Determinasi (Nagelkerke R Square)**

<b>Model Summary</b>			
Step	-2 Log likelihood	Cox & Snell R Square	Nagelkerke R Square
1	105.094 <sup>a</sup>	.195	.272

a. Estimation terminated at iteration number 5 because parameter estimates changed by less than .001.

**Lampiran B. 5 Hasil Uji Parsial (Wald)**

<b>Variables in the Equation</b>							
		B	S.E.	Wald	df	Sig.	Exp(B)
Step 1 <sup>a</sup>	TD	.000	.000	11.506	1	.001	1.000
	MI	.000	.000	.643	1	.423	1.000
	PP	.011	.018	.328	1	.567	1.011
	DY	2.506	1.828	1.880	1	.170	12.252
	Constant	.583	1.354	.186	1	.667	1.792

a. Variable(s) entered on step 1: TD, MI, PP, DY.

## LAMPIRAN C

### BERKAS ADMINISTRATIF

- Lampiran C.1 Permohonan Judul Skripsi
- Lampiran C.2 Nota Tugas
- Lampiran C.3 Surat Keterangan Revisi Judul Skripsi
- Lampiran C.4 Surat Telah Selesai Melakukan Penelitian
- Lampiran C.5 Daftar Riwayat Hidup



### Lampiran C. 1 Permohonan Judul Skripsi


Medan, 25 Juli 2023

Hal : Permohonan Judul Skripsi  
 Kepada Yth. : Ibu Pembimbing Skripsi  
 Program Studi Akuntansi FE-Unimed.  
 Di  
 Medan

Dengan hormat,  
 Saya yang bertanda tangan dibawah ini :


Nama : Yulia Dwi Saputri  
 NIM : 7193520056  
 Jurusan : Akuntansi  
 Program Studi : Akuntansi  
 Jenjang : Strata - I (Satu)  
 Jalur Masuk : Mandiri

Dengan ini mengajukan permohonan kepada Ibu, untuk dapat menyetujui salah satu Usulan judul Skripsi saya, sebagai berikut :


No.	Judul Skripsi	Ceklis Judul yang Disetujui	Tanda Tangan Persetujuan
1.	Pengaruh Target Dana, Minimum Investasi, Data Keuangan dan Penyertaan Video terhadap Keberhasilan Pendanaan Berbasis Equity Crowdfunding	✓	 Khairunissa Harahap, SE., M.Si. NIP. 197704162005012003
2.	Pengaruh Jumlah Investor, Profitabilitas dan Rate of Return terhadap Keberhasilan Pendanaan Berbasis Equity Crowdfunding		
3.	Pengaruh Kategori Bisnis, Durasi Proyek dan Sosial Media terhadap Keberhasilan Pendanaan Berbasis Equity Crowdfunding		

Demikian Surat Permohonan ini saya ajukan, atas Perhatian dan Persetujuannya saya ucapkan Terima Kasih.

Diketahui / Disetujui oleh:  
 Ketua Program Studi Akuntansi

  
Taufik Hidayat, S.E., M.Si., C.Fr.  
 NIP. 197709142010121002

Hormat Saya,  
 Pemohon,

  
Yulia Dwi Saputri  
 NIM. 7193520056

## Lampiran C. 2 Nota Tugas



KEMENTERIAN PENDIDIKAN, KEBUDAYAAN, RISET, DAN TEKNOLOGI  
**UNIVERSITAS NEGERI MEDAN**  
**FAKULTAS EKONOMI**  
**JURUSAN AKUNTANSI**

Sekretariat : Jalan Willem Iskandar Pasar V Medan Estate – Kotak Pos No. 1589  
 Telp. (061) 6635584, 6613365, 6613276, 6618754, Fax. (061) 6614002 – 6613319  
 laman: <http://fe.unimed.ac.id>, email : [fe@unimed.ac.id](mailto:fe@unimed.ac.id)

**NOTA TUGAS**

No. 802/UN33.7.6/LL/2023

Ketua Jurusan Akuntansi Fakultas Ekonomi Universitas Negeri Medan, dengan ini menugaskan/menunjuk Saudara :

Nama : Khairunnisa Harahap, SE, M.Si  
 N I P : 197704162005012003  
 Pangkat / Golongan : Penata Tk. I / III/d  
 Jabatan : Lektor

Menjadi Dosen Pembimbing dalam penyusunan Skripsi mahasiswa :

Nama : Yulia Dwi Saputri  
 N I M : 7193520056  
 Jurusan : Akuntansi  
 Program Studi : Akuntansi  
 Jenjang : S-I (Strata Satu)  
 Judul : Pengaruh Target Dana, Minimum Investasi, Data Keuangan dan Penyertaan Video terhadap Keberhasilan Pendanaan Berbasis Equity Crowdfunding

Demikianlah Nota Tugas ini kami sampaikan untuk diketahui dan dilaksanakan, harapan kami bahwa Saudara dapat membimbingnya secara terjadwal dan menyelesaikannya dalam waktu yang tidak terlalu lama.

Mengesahkan,  
 Wakil Dekan Bidang Akademik,  
  
**Dr. Eko Wahyu Nugrahadi, M.Si.**  
 NIP. 19660703199103 100 5

Medan, 28 Juli 2023  
 Ketua Jurusan Akuntansi,

  
**Yulita Triadiarti, SE., M.Si., Ak., CA.**  
 NIP. 19740701199903 200 1

### Lampiran C. 3 Surat Keterangan Revisi Judul Skripsi



KEMENTERIAN PENDIDIKAN TINGGI, SAINS,  
DAN TEKNOLOGI  
UNIVERSITAS NEGERI MEDAN  
**FAKULTAS EKONOMI**

Jl. Willem Iskandar, Pasar V Medan Estate-Kotak Pos No.1589  
Telp.(061) 6635584, 6613365, 6613276, 6618754, Fax. (061) 6614002-6613319  
Laman: <http://fe.unimed.ac.id>, email: [fe@unimed.ac.id](mailto:fe@unimed.ac.id)

Nomor : /UN33.7.6/KM/2025  
Hal : Surat Keterangan Revisi Judul Skripsi

Yang bertandatangan di bawah ini Ketua Jurusan Akuntansi menerangkan :

Nama : Yulia Dwi Saputri  
NIM : 7193520056  
Jurusan / Prodi : Akuntansi / Akuntansi

Berdasarkan hasil masukan para dosen pembimbing seminar proposal penelitian tanggal 29 Agustus 2024 dengan judul :“ Pengaruh Target Dana, Minimum Investasi, Data Keuangan dan Penyertaan Video terhadap Keberhasilan Pendanaan Berbasis Equity Crowdfunding”. Maka judul tersebut diganti dengan judul : “Pengaruh Target Dana, Minimum Investasi, Payback Period dan Dividen Yield terhadap Keberhasilan Pendanaan Berbasis Equity Crowdfunding”.

Dosen pembimbing dan pembimbing seminar proposal sebagai berikut :

No.	Nama Dosen	Keterangan	Tanda Tangan
1.	Khairunnisa Harahap, SE., M.Si.	Pembimbing Skripsi	
2.	Drs. La Ane, M.Si.	Pembimbing I	
3.	Yulita Triadiarti, S.E., M.Si., Ak.CA	Pembimbing II	
4.	Esa Setiana, SE., M.Si.	Pembimbing III	

Demikian surat ini dibuat, untuk dapat dipergunakan seperlunya.

Medan,  
Ketua Jurusan Akuntansi

Yulita Triadiarti, SE., M.Si., Ak., CA.  
NIP. 19740701199903 200 1

## Lampiran C. 4 Surat Keterangan Izin Melakukan Penelitian

11/6/25, 10:22 AM

Cetak Surat Izin Penelitian



KEMENTERIAN PENDIDIKAN TINGGI, SAINS,  
DAN TEKNOLOGI  
UNIVERSITAS NEGERI MEDAN  
FAKULTAS EKONOMI

Jalan Willem Iskandar, Psr V Medan Estate - Kotak Pos 1589 Medan 20221  
Telp.(061) 6613365, 6613276, 6618754 Fax. (061) 6614002 - 6613319  
Laman: www.unimed.ac.id

Medan, 6 November 2025

Nomor : 4696/UN33.7.1/KM/2025  
Lampiran : 1 (satu) berkas Proposal Penelitian  
Perihal : Izin Melaksanakan Penelitian

Yth. Pimpinan Platform Crowdfunding  
<http://www.bizhare.co.id/>  
di  
Tempat

Dengan hormat, kami memohon bantuan Saudara agar dapat memberikan izin melaksanakan Penelitian di instansi yang Saudara pimpin kepada mahasiswa tersebut di bawah ini :

Nama : YULIA DWI SAPUTRI  
NIM : 7193520056  
Program Studi : AKUNTANSI  
Dosen Pembimbing : Khairunnisa Harahap, M.Si.  
Judul Penelitian : Pengaruh Target Dana, Minimum Investasi, Payback Period dan Dividen Yield terhadap Keberhasilan Pendanaan berbasis Equity Crowdfunding

Perlu diketahui bahwa kegiatan ini dilaksanakan untuk memperoleh data yang akan digunakan dalam penyusunan Skripsi mahasiswa tersebut guna memenuhi salah satu syarat memperoleh gelar Sarjana Akuntansi (S.Ak.).

Demikian disampaikan, atas perhatian dan kerja sama yang baik diucapkan terima kasih



Dr. T. Teviana, S.E., M.Si.  
NIP. 196504302003122001

**Lampiran C. 5 Daftar Riwayat Hidup****DATA PRIBADI**

Nama : Yulia Dwi Saputri  
Tempat /Tanggal Lahir : Pasar V Kebun Kelapa / 27 April 2000  
Jenis Kelamin : Perempuan  
Agama : Islam  
Alamat : Dusun Bina Karya, Desa Pasar V Kebun Kelapa.  
Telepon : 082273699719

**DATA ORANG TUA**


Nama Ayah : Sugiono  
Nama Ibu : Parwati  
Alamat : Dusun Bina Karya, Desa Pasar V Kebun Kelapa.

**LATAR BELAKANG PENDIDIKAN**

2006-2012 : SDN 105345 Sidodadi R  
2012-2015 : SMPN 1 Beringin  
2015-2018 : SMAN 2 Lubuk Pakam  
2019-2026 : Universitas Negeri Medan

Medan , 10 Maret 2026

Yang menyatakan



**Yulia Dwi Saputri**  
**7193520056**